

統一超商股份有限公司及子公司
合併財務報告暨會計師核閱報告
民國 110 年及 109 年第一季
(股票代碼 2912)

公司地址：台北市東興路 8 號 8 樓

電 話：(02)2747-8711

統一超商股份有限公司及子公司
民國 110 年及 109 年第一季合併財務報告暨會計師核閱報告
目 錄

<u>項</u>	<u>目</u>	<u>頁 次</u>
一、	封面	1
二、	目錄	2 ~ 3
三、	會計師核閱報告	4 ~ 5
四、	合併資產負債表	6 ~ 7
五、	合併綜合損益表	8 ~ 9
六、	合併權益變動表	10
七、	合併現金流量表	11 ~ 12
八、	合併財務報表附註	13 ~ 52
	(一) 公司沿革	13
	(二) 通過財務報告之日期及程序	13
	(三) 新發布及修訂準則及解釋之適用	13 ~ 14
	(四) 重大會計政策之彙總說明	14 ~ 18
	(五) 重大會計判斷、估計及假設不確定性之主要來源	18
	(六) 重要會計項目之說明	18 ~ 37
	(七) 關係人交易	38 ~ 40
	(八) 抵(質)押之資產	41
	(九) 重大承諾事項及或有事項	41

項	目	頁	次
(十)	重大之災害損失	41	
(十一)	重大之期後事項	41	
(十二)	其他	41 ~ 50	
(十三)	附註揭露事項	50 ~ 51	
(十四)	營運部門資訊	51 ~ 52	

會計師核閱報告

(110)財審報字第 21000072 號

統一超商股份有限公司 公鑒：

前言

統一超商股份有限公司及子公司民國 110 年及 109 年 3 月 31 日之合併資產負債表，暨民國 110 年及 109 年 1 月 1 日至 3 月 31 日之合併綜合損益表、合併權益變動表、合併現金流量表，以及合併財務報表附註(包括重大會計政策彙總)，業經本會計師核閱竣事。依證券發行人財務報告編製準則及金融監督管理委員會認可之國際會計準則第三十四號「期中財務報導」編製允當表達之合併財務報表係管理階層之責任，本會計師之責任係依據核閱結果對合併財務報表作成結論。

範圍

除保留結論之基礎段所述者外，本會計師係依照審計準則公報第六十五號「財務報表之核閱」執行核閱工作。核閱合併財務報表時所執行之程序包括查詢(主要向負責財務與會計事務之人員查詢)、分析性程序及其他核閱程序。核閱工作之範圍明顯小於查核工作之範圍，因此本會計師可能無法察覺所有可藉由查核工作辨認之重大事項，故無法表示查核意見。

保留結論之基礎

如合併財務報表附註四(三)及六(六)所述，列入上開合併財務報表之部分非重要子公司及採用權益法之投資之同期間財務報表未經會計師核閱，其民國 110 年及 109 年 3 月 31 日之資產總額(含「採用權益法之投資」)分別為新台幣 47,013,016 仟元及新台幣 43,551,889 仟元，分別占合併資產總額之 23%及 22%；負債總額分別為新台幣 31,211,615 仟元及新台幣 26,671,356 仟元，分別占合併負債總額之 19%及 18%；其民國 110 年及 109 年 1 月 1 日至 3 月 31 日之綜合損益總額分別為新台幣 89,554 仟元及新台幣 309,819 仟元，分別占合併綜合損益總額之 3%及 10%。

保留結論

依本會計師核閱結果，除保留結論之基礎段所述部分非重要子公司及採用權益法之投資之財務報表倘經會計師核閱，對財務報表可能有所調整之影響外，並未發現上開財務報表在所有重大方面有未依照證券發行人財務報告編製準則及金融監督管理委員會認可之國際會計準則第三十四號「期中財務報導」編製，致無法允當表達統一超商股份有限公司民國 110 年及 109 年 3 月 31 日之合併財務狀況，暨民國 110 年及 109 年 1 月 1 日至 3 月 31 日之合併財務績效及合併現金流量之情事。

資 誠 聯 合 會 計 師 事 務 所

梁益彰



會計師

林瑟凱



金融監督管理委員會

核准簽證文號：金管證審字第 1070303009 號

前行政院金融監督管理委員會證券期貨局

核准簽證文號：金管證六字第 0960072936 號

中 華 民 國 1 1 0 年 5 月 4 日



統一超商股份有限公司及子公司
合併資產負債表
民國110年3月31日及民國109年12月31日、3月31日
(民國110年及109年3月31日之合併資產負債表僅經核閱，未依一般公認審計準則查核)

單位：新台幣仟元

資	產	附註	110年3月31日		109年12月31日		109年3月31日	
			金額	%	金額	%	金額	%
流動資產								
1100	現金及約當現金	六(一)	\$ 45,587,930	22	\$ 46,562,907	22	\$ 45,619,316	23
1110	透過損益按公允價值衡量之	六(二)						
	金融資產—流動		2,090,632	1	2,105,496	1	1,682,052	1
1170	應收帳款淨額	六(三)及七	5,398,536	3	6,215,272	3	4,034,994	2
1200	其他應收款		2,250,633	1	1,950,481	1	1,956,561	1
1220	本期所得稅資產	六(三十二)	1,591	-	1,206	-	624	-
130X	存貨	六(四)	15,381,979	7	16,636,055	8	14,228,358	7
1410	預付款項		1,533,903	1	1,177,895	1	1,396,936	1
1470	其他流動資產		3,651,972	2	3,487,082	2	3,135,037	2
11XX	流動資產合計		<u>75,897,176</u>	<u>37</u>	<u>78,136,394</u>	<u>38</u>	<u>72,053,878</u>	<u>37</u>
非流動資產								
1510	透過損益按公允價值衡量之	六(二)						
	金融資產—非流動		85,523	-	85,523	-	85,565	-
1517	透過其他綜合損益按公允價	六(五)						
	值衡量之金融資產—非流動		1,135,820	-	959,827	-	738,846	-
1550	採用權益法之投資	六(六)	9,018,626	4	8,921,641	4	9,392,621	5
1600	不動產、廠房及設備	六(七)(三十)						
	及八		27,972,259	14	28,050,374	13	26,048,593	14
1755	使用權資產	六(八)及七	75,478,460	36	74,963,001	36	68,362,249	35
1760	投資性不動產淨額	六(十)及八	2,824,550	1	2,863,146	1	1,502,552	1
1780	無形資產	六(十一)	9,864,549	5	9,958,198	5	10,087,357	5
1840	遞延所得稅資產	六(三十二)	2,013,071	1	1,988,030	1	1,901,412	1
1900	其他非流動資產	六(十二)及八	3,802,474	2	3,567,800	2	3,657,699	2
15XX	非流動資產合計		<u>132,195,332</u>	<u>63</u>	<u>131,357,540</u>	<u>62</u>	<u>121,776,894</u>	<u>63</u>
1XXX	資產總計		<u>\$ 208,092,508</u>	<u>100</u>	<u>\$ 209,493,934</u>	<u>100</u>	<u>\$ 193,830,772</u>	<u>100</u>

(續次頁)



統一超商股份有限公司及子公司

合併資產負債表

民國110年3月31日及民國109年12月31日、3月31日

(民國110年及109年3月31日之合併資產負債表僅經核閱，未依一般公認審計準則查核)

單位：新台幣仟元

負債及權益	附註	110年3月31日		109年12月31日		109年3月31日		
		金額	%	金額	%	金額	%	
流動負債								
2100	短期借款	六(十四)	\$ 4,540,507	2	\$ 4,739,411	2	\$ 5,088,654	3
2110	應付短期票券	六(十五)	1,949,570	1	3,399,147	2	-	-
2130	合約負債—流動	六(二十五)	5,675,580	3	5,234,797	2	3,519,856	2
2150	應付票據	七	1,485,141	1	1,079,496	1	1,102,302	1
2170	應付帳款		20,379,463	10	22,255,284	11	20,109,176	10
2180	應付帳款—關係人	七	2,925,627	1	2,801,552	1	2,665,307	1
2200	其他應付款	六(十六)	22,249,858	11	25,093,782	12	22,343,806	11
2230	本期所得稅負債	六(三十二)	2,349,002	1	1,647,936	1	2,148,247	1
2280	租賃負債—流動	七	12,825,550	6	12,859,557	6	12,000,591	6
2300	其他流動負債	六(十七)	3,738,282	2	3,588,870	2	3,188,331	2
21XX	流動負債合計		<u>78,118,580</u>	<u>38</u>	<u>82,699,832</u>	<u>40</u>	<u>72,166,270</u>	<u>37</u>
非流動負債								
2527	合約負債—非流動	六(二十五)	457,439	-	563,834	-	434,429	-
2540	長期借款	六(十八)及八	1,229,856	-	1,028,553	1	499,680	-
2570	遞延所得稅負債	六(三十二)	5,053,616	3	5,320,392	3	5,567,312	3
2580	租賃負債—非流動	七	66,168,218	32	65,277,459	31	57,729,234	30
2640	淨確定福利負債—非流動	六(十九)	4,914,694	2	4,969,892	2	4,750,197	3
2670	其他非流動負債—其他	六(二十)	4,742,649	2	4,656,273	2	4,432,142	2
25XX	非流動負債合計		<u>82,566,472</u>	<u>39</u>	<u>81,816,403</u>	<u>39</u>	<u>73,412,994</u>	<u>38</u>
2XXX	負債總計		<u>160,685,052</u>	<u>77</u>	<u>164,516,235</u>	<u>79</u>	<u>145,579,264</u>	<u>75</u>
歸屬於母公司業主之權益								
股本								
3110	普通股股本	六(二十一)	10,396,223	5	10,396,223	5	10,396,223	5
資本公積								
3200	資本公積	六(二十二)	47,622	-	47,628	-	46,884	-
保留盈餘								
3310	法定盈餘公積	六(二十三)	14,369,228	7	14,369,228	7	13,314,081	7
3320	特別盈餘公積		380,187	-	380,187	-	-	-
3350	未分配盈餘		14,217,664	7	12,159,546	6	15,400,485	8
其他權益								
3400	其他權益	六(二十四)	(1,156,809)	-	(1,332,621)	(1)	(256,272)	-
31XX	歸屬於母公司業主之權益合計		<u>38,254,115</u>	<u>19</u>	<u>36,020,191</u>	<u>17</u>	<u>38,901,401</u>	<u>20</u>
36XX	非控制權益	六(三十四)	9,153,341	4	8,957,508	4	9,350,107	5
3XXX	權益總計		<u>47,407,456</u>	<u>23</u>	<u>44,977,699</u>	<u>21</u>	<u>48,251,508</u>	<u>25</u>
3X2X	負債及權益總計		<u>\$ 208,092,508</u>	<u>100</u>	<u>\$ 209,493,934</u>	<u>100</u>	<u>\$ 193,830,772</u>	<u>100</u>

後附合併財務報表附註為本合併財務報告之一部分，請併同參閱。

董事長：羅智先

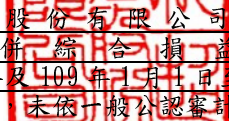


經理人：黃瑞典



會計主管：李宗奕

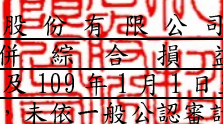



 統一超商股份有限公司及子公司
 合併綜合損益表
 民國 110 年及 109 年 1 月 1 日至 3 月 31 日
 (僅經核閱 未依一般公認審計準則查核)

單位：新台幣仟元
(除每股盈餘為新台幣元外)

項目	附註	110 年 1 月 1 日			109 年 1 月 1 日		
		至 3 月 31 日	金額	%	至 3 月 31 日	金額	%
4000 營業收入	六(二十五)及七	\$	65,053,203	100	\$	63,049,749	100
5000 營業成本	六(四)(二十六)及七	(42,871,964)	(66)	(41,225,438)	(65)
5900 營業毛利			22,181,239	34		21,824,311	35
營業費用	六(二十六)(二十七)						
6100 推銷費用		(16,471,542)	(25)	(16,182,978)	(26)
6200 管理費用		(2,528,991)	(4)	(2,450,912)	(4)
6450 預期信用減損損失	十二(二)	(23,108)	-	(44)	-
6000 營業費用合計		(19,023,641)	(29)	(18,633,934)	(30)
6900 營業利益			3,157,598	5		3,190,377	5
營業外收入及支出							
7100 利息收入	六(二十八)		54,419	-		166,841	-
7010 其他收入	六(二十九)		416,130	-		391,857	1
7020 其他利益及損失	六(三十)	(15,610)	-		27,836	-
7050 財務成本	六(三十一)	(306,871)	-	(315,863)	-
7060 採用權益法認列之關聯企業及 合資損益之份額	六(六)		96,514	-		137,994	-
7000 營業外收入及支出合計			244,582	-		408,665	1
7900 稅前淨利			3,402,180	5		3,599,042	6
7950 所得稅費用	六(三十二)	(430,363)	-	(714,199)	(1)
8000 繼續營業單位本期淨利			2,971,817	5		2,884,843	5
8200 本期淨利		\$	2,971,817	5	\$	2,884,843	5

(續次頁)


 統一超商股份有限公司及子公司
 合併綜合損益表
 民國110年及109年1月1日至3月31日
 (僅經核閱未依一般公認審計準則查核)

單位：新台幣仟元
(除每股盈餘為新台幣元外)

項目	附註	110年1月1日至3月31日			109年1月1日至3月31日		
		金額	%		金額	%	
其他綜合損益(淨額)							
8316	透過其他綜合損益按公允價值 衡量之權益工具投資未實現評 價損益	六(五)	\$ 175,993	-	(\$ 68,269)	-	
8320	採用權益法認列之關聯企業及 合資之其他綜合損益之份額- 不重分類至損益之項目	六(二十四)	1,074	-	(779)	-	
8349	與不重分類之項目相關之所得 稅	六(三十二)	4,567	-	2,570	-	
8310	不重分類至損益之項目總額		181,634	-	(66,478)	-	
8361	國外營運機構財務報表換算之 兌換差額		(20,869)	-	206,598	-	
8370	採用權益法認列之關聯企業及 合資之其他綜合損益之份額- 可能重分類至損益之項目	六(二十四)	(2,419)	-	(697)	-	
8360	後續可能重分類至損益之項 目總額		(23,288)	-	205,901	-	
8300	其他綜合損益(淨額)		\$ 158,346	-	\$ 139,423	-	
8500	本期綜合損益總額		\$ 3,130,163	5	\$ 3,024,266	5	
淨利歸屬於：							
8610	母公司業主		\$ 2,709,602	5	\$ 2,554,443	4	
8620	非控制權益		262,215	-	330,400	1	
	合計		\$ 2,971,817	5	\$ 2,884,843	5	
綜合損益總額歸屬於：							
8710	母公司業主		\$ 2,885,414	5	\$ 2,678,358	4	
8720	非控制權益		244,749	-	345,908	1	
	合計		\$ 3,130,163	5	\$ 3,024,266	5	
基本每股盈餘							
9750	基本每股盈餘	六(三十三)	\$ 2.61		\$ 2.46		
稀釋每股盈餘							
9850	稀釋每股盈餘	六(三十三)	\$ 2.60		\$ 2.45		

後附合併財務報表附註為本合併財務報告之一部分，請併同參閱。

董事長：羅智先



經理人：黃瑞興



會計主管：李宗奕



統一超商股份有限公司及子公司
合併權益變動表
民國110年及109年1月1日至3月31日
(僅經核閱，未依一般公認審計準則查核)

單位：新台幣仟元

	歸屬於母公					業主之			權益		
	附註	普通股	資本公積	法定盈餘公積	特別盈餘公積	未分配盈餘	國外營運機構財務報表換算之兌換差額	透過其他綜合損益按公允價值衡量之金融資產未實現損益	總計	非控制權益	權益總額
109年1月1日至3月31日											
109年1月1日餘額		\$ 10,396,223	\$ 46,884	\$ 13,314,081	\$ -	\$ 12,845,880	(\$ 869,908)	\$ 489,721	\$ 36,222,881	\$ 9,004,437	\$ 45,227,318
109年度第一季合併總損益		-	-	-	-	2,554,443	-	-	2,554,443	330,400	2,884,843
本期其他綜合損益	六(二十四)	-	-	-	-	-	191,090	(67,175)	123,915	15,508	139,423
本期綜合損益總額		-	-	-	-	2,554,443	191,090	(67,175)	2,678,358	345,908	3,024,266
非控制權益變動數		-	-	-	-	-	-	-	-	(238)	(238)
關聯企業處分透過其他綜合損益按公允價值衡量之權益工具		-	-	-	-	162	-	-	162	-	162
109年3月31日餘額		\$ 10,396,223	\$ 46,884	\$ 13,314,081	\$ -	\$ 15,400,485	(\$ 678,818)	\$ 422,546	\$ 38,901,401	\$ 9,350,107	\$ 48,251,508
110年1月1日至3月31日											
110年1月1日餘額		\$ 10,396,223	\$ 47,628	\$ 14,369,228	\$ 380,187	\$ 12,159,546	(\$ 1,973,268)	\$ 640,647	\$ 36,020,191	\$ 8,957,508	\$ 44,977,699
110年度第一季合併總損益		-	-	-	-	2,709,602	-	-	2,709,602	262,215	2,971,817
本期其他綜合損益	六(二十四)	-	-	-	-	-	(6,220)	182,032	175,812	(17,466)	158,346
本期綜合損益總額		-	-	-	-	2,709,602	(6,220)	182,032	2,885,414	244,749	3,130,163
非控制權益變動數		-	-	-	-	-	-	-	-	22,489	22,489
取得子公司股權	六(三十四)	-	-	-	-	(650,393)	-	-	(650,393)	(71,405)	(721,798)
採用權益法認列之關聯企業股權淨值之變動數		-	(6)	-	-	-	-	-	(6)	-	(6)
關聯企業處分透過其他綜合損益按公允價值衡量之權益工具		-	-	-	-	(1,091)	-	-	(1,091)	-	(1,091)
110年3月31日餘額		\$ 10,396,223	\$ 47,622	\$ 14,369,228	\$ 380,187	\$ 14,217,664	(\$ 1,979,488)	\$ 822,679	\$ 38,254,115	\$ 9,153,341	\$ 47,407,456

後附合併財務報表附註為本合併財務報告之一部分，請併同參閱。

董事長：羅智先



經理人：黃瑞典



會計主管：李宗奕



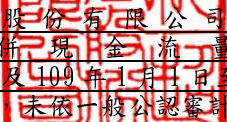


統一超商股份有限公司及子公司
合併現金流量表
民國110年及109年1月1日至3月31日
(僅經核閱 未依一般公認審計準則查核)

單位：新台幣仟元

	附註	110年1月1日 至3月31日	109年1月1日 至3月31日
營業活動之現金流量			
本期稅前淨利		\$ 3,402,180	\$ 3,599,042
調整項目			
收益費損項目			
透過損益按公允價值衡量金融資產之利益	六(二)	(1,484)	(2,311)
預期信用減損損失	十二(二)	23,108	44
折舊費用	六(七)(八) (二十六)	5,004,067	4,727,442
攤銷費用	六(二十六)	140,556	137,889
投資性不動產折舊費用	六(十)	38,596	4,246
利息費用	六(三十一)	306,871	315,863
採用權益法認列之關聯企業及合資損益之份額	六(六)	(96,514)	(137,994)
處分不動產、廠房及設備利益	六(三十)	(5,191)	(19,318)
租賃修改利益	六(三十)	(26,750)	(18,161)
利息收入	六(二十八)	(54,419)	(166,841)
租金減讓認列收入數	六(八)	(17,106)	-
與營業活動相關之資產/負債變動數			
與營業活動相關之資產之淨變動			
透過損益按公允價值衡量之金融資產		16,348	16,559
應收帳款		793,123	1,773,442
其他應收款		(300,152)	(494,176)
存貨		1,254,076	1,430,754
預付款項		(356,008)	(201,217)
其他流動資產		(164,890)	(166,687)
與營業活動相關之負債之淨變動			
合約負債-流動		440,783	76,473
應付帳款		(1,751,746)	(813,212)
應付票據		405,645	(112,400)
其他應付款		(1,992,594)	(3,473,395)
預收款項		115,808	38,220
合約負債-非流動		(106,396)	(13,819)
淨確定福利負債		(55,197)	(1,410)
營運產生之現金流入		7,012,714	6,499,033
收取之利息		54,924	164,810
支付之所得稅		(16,932)	(28,751)
支付之利息		(306,901)	(315,910)
營業活動之淨現金流入		<u>6,743,805</u>	<u>6,319,182</u>

(續次頁)


 統一超商股份有限公司及子公司
 合併現金流量表
 民國110年及109年1月1日至3月31日
 (僅經核閱 未依一般公認審計準則查核)

單位：新台幣仟元

附註	110年1月1日 至3月31日	109年1月1日 至3月31日
投資活動之現金流量		
取得不動產、廠房及設備	六(三十五) (\$ 2,362,500)	(\$ 2,552,541)
處分不動產、廠房及設備	50,117	51,512
取得採用權益法之投資	(2,913)	-
存出保證金	(38,811)	(58,484)
取得無形資產	六(十一) (21,423)	(28,456)
其他資產-其他	(221,096)	74,767
投資活動之淨現金流出	(2,596,626)	(2,513,202)
籌資活動之現金流量		
短期借款	六(三十六) (198,904)	(926,004)
應付短期票券	六(三十六) (1,449,577)	-
舉借長期借款	六(三十六) 298,901	50,770
償還長期借款	六(三十六) (57,286)	(60,840)
租賃本金償還	六(八)(三十六) (3,058,890)	(2,930,391)
存入保證金	六(三十六) 64,136	39,759
其他非流動負債	六(三十六) 2,459	3,795
非控制權益變動	22,489	(238)
取得子公司股權	六(三十四) (721,798)	-
籌資活動之淨現金流出	(5,098,470)	(3,823,149)
匯率變動對現金及約當現金之影響	(23,686)	191,090
本期現金及約當現金(減少)增加數	(974,977)	173,921
期初現金及約當現金餘額	46,562,907	45,445,395
期末現金及約當現金餘額	\$ 45,587,930	\$ 45,619,316

後附合併財務報表附註為本合併財務報告之一部分，請併同參閱。

董事長：羅智先



經理人：黃瑞興



會計主管：李宗奕





統一超商股份有限公司及子公司
合併財務報表附註
民國110年及109年第一季

(僅經核閱，未依一般公認審計準則查核)

單位：新台幣仟元
(除特別註明者外)

一、公司沿革

(一)統一超商股份有限公司(以下簡稱「本公司」)設立於民國76年6月10日。本公司及子公司(以下統稱「本集團」)經營範圍包含便利商店、餐飲、藥妝、生活百貨、超市及網路購物等業務，經營區域橫跨台灣、中國大陸、菲律賓及日本。本公司於民國86年8月22日起於台灣證券交易所上市。本集團之主要營運活動及營運部門資訊，請參閱附註四及十四。

(二)本集團之最終母公司為統一企業股份有限公司，持有本公司45.4%股權。

二、通過財務報告之日期及程序

本合併財務報告已於民國110年5月4日提報董事會後發布。

三、新發布及修訂準則及解釋之適用

(一)已採用金融監督管理委員會(以下簡稱「金管會」)認可之新發布、修正後國際財務報導準則之影響

下表彙列金管會認可之民國110年適用之國際財務報導準則之新發布、修正及修訂之準則及解釋：

新發布/修正/修訂準則及解釋	國際會計準則理事會 發布之生效日
國際財務報導準則第4號之修正「暫時豁免適用國際財務報導準則第9號之延長」	民國110年1月1日
國際財務報導準則第9號、國際會計準則第39號、國際財務報導準則第7號、國際財務報導準則第4號及國際財務報導準則第16號之第二階段修正「利率指標變革」	民國110年1月1日

本集團經評估上述準則及解釋對本集團財務狀況與財務績效並無重大影響。

(二)尚未採用金管會認可之新發布、修正後國際財務報導準則之影響

無。

(三)國際會計準則理事會已發布但尚未經金管會認可之國際財務報導準則之影響

下表彙列國際會計準則理事會已發布但尚未納入金管會認可之國際財務報導準則之新發布、修正及修訂之準則及解釋：

新發布/修正/修訂準則及解釋	國際會計準則理事會 發布之生效日
國際財務報導準則第3號之修正「對觀念架構之索引」	民國111年1月1日
國際財務報導準則第10號及國際會計準則第28號之修正「投資者與其關聯企業或合資間之資產出售或投入」	待國際會計準則理事會 決定
國際財務報導準則第16號之修正「2021年6月30日後之新型冠狀病毒肺炎相關租金減讓」	民國110年4月1日
國際財務報導準則第17號「保險合約」	民國112年1月1日
國際財務報導準則第17號「保險合約」之修正	民國112年1月1日
國際會計準則第1號之修正「負債之流動或非流動分類」	民國112年1月1日
國際會計準則第1號之修正「會計政策之揭露」	民國112年1月1日
國際會計準則第8號之修正「會計估計之定義」	民國112年1月1日
國際會計準則第16號之修正「不動產、廠房及設備：達到預定使用狀態前之價款」	民國111年1月1日
國際會計準則第37號之修正「虧損性合約—履行合約之成本」	民國111年1月1日
2018-2020週期之年度改善	民國111年1月1日

本集團經評估上述準則及解釋對本集團財務狀況與財務績效並無重大影響。

四、重大會計政策之彙總說明

重大會計政策除遵循聲明、編製基礎、合併基礎及新增部分說明如下，餘與民國109年度合併財務報表附註四相同。除另有說明外，此等政策在所有報導期間一致地適用。

(一)遵循聲明

1. 本合併財務報告係依據證券發行人財務報告編製準則與金管會認可之國際會計準則第34號「期中財務報導」編製。
2. 本合併財務報告應併同民國109年度合併財務報告閱讀。

(二)編製基礎

1. 除下列重要項目外，本合併財務報告係按歷史成本編製：
 - (1) 按公允價值衡量之透過損益按公允價值衡量之金融資產。
 - (2) 按公允價值衡量之透過其他綜合損益按公允價值衡量之金融資產。
 - (3) 按退休基金資產減除確定福利義務現值之淨額認列之確定福利負債。
2. 編製符合金管認可之國際財務報導準則、國際會計準則、解釋及解釋公告(以下簡稱 IFRSs)之財務報告需要使用一些重要會計估計，在應用本集團的會計政策過程中亦需要管理階層運用其判斷，涉及高度判斷或複雜性之項目，或涉及合併財務報告之重大假設及估計之項目，請詳附註五說明。

(三) 合併基礎

1. 合併報告編製原則

- (1) 本合併財務報告之編製原則與民國 109 年度合併財務報告相同。
- (2) 民國 110 年及 109 年 3 月 31 日列入本合併財務報告編製個體之子公司，是否採用其同期間經會計師核閱之財務報表編入本合併財務報告；或係依其同期自編未經會計師核閱之財務報表評價及揭露，說明如下：

子公司	110年3月31日	109年3月31日
捷盟行銷股份有限公司	財務報表業經核閱	財務報表業經核閱
統一超商維京控股有限公司	〃	〃
山東統一銀座商業有限公司	〃	〃
統一精工股份有限公司	〃	〃
統一速達股份有限公司	〃	〃
統一生活事業股份有限公司	〃	〃
博客來數位科技股份有限公司	〃	〃
統昶行銷股份有限公司	〃	〃
統一超商香港控股有限公司	〃	〃
統一藥品股份有限公司	〃	〃
悠旅生活事業股份有限公司	〃	〃
其他子公司	自結財務報表	自結財務報表

- (3) 本集團於編製年度合併財務報告時，除子公司 Philippine Seven Corp. 之年度財務報告係委由其他會計師查核簽證外，其餘子公司之年度財務報告簽證會計師與本公司相同。

2. 列入合併財務報告之子公司：

投資公司名稱	子公司名稱	業務性質	所持股權百分比			備註
			110年3月31日	109年12月31日	109年3月31日	
本公司	英屬維爾京群島商統一超商維京控股有限公司(統一超商BVI)	專業投資	100.00	100.00	100.00	
本公司	統一超商藥妝事業中國控股有限公司	專業投資	92.20	92.20	92.20	
本公司	大智通文化行銷股份有限公司	出版品及電子商務 物流及倉儲	100.00	100.00	100.00	
本公司	統一生活事業股份有限公司	藥妝日用品百貨零售	100.00	100.00	100.00	
本公司	仁暉投資股份有限公司	專業投資	100.00	100.00	100.00	
本公司	首阜企業管理顧問股份有限公司	管理顧問業	100.00	100.00	100.00	
本公司	統一蘭陽藝文股份有限公司	藝文展覽業	100.00	100.00	100.00	
本公司	酷聖石冰淇淋股份有限公司	冰淇淋販售	100.00	100.00	100.00	
本公司	統超保險經紀人股份有限公司	保險經紀人	100.00	100.00	100.00	
本公司	二十一世紀生活事業股份有限公司	餐飲及物品販售業	100.00	100.00	100.00	
本公司	統一佳佳股份有限公司	運動及美容業	100.00	100.00	100.00	
本公司	統一聖娜多堡股份有限公司	麵包零售販賣	100.00	100.00	100.00	

投資公司名稱	子公司名稱	業務性質	所持股權百分比			備註
			110年3月 31日	109年12 月31日	109年3月 31日	
本公司	統一超商東京行銷株式會社	貿易及管理顧問業	100.00	100.00	100.00	
本公司	愛金卡股份有限公司	電子票證及電子支付業	100.00	100.00	100.00	
本公司	統一超食代股份有限公司	鮮食製造業	90.00	90.00	90.00	
本公司	安源資訊股份有限公司	資訊軟體服務業	86.76	86.76	86.76	
本公司	統一資訊股份有限公司	企業資訊管理顧問服務	86.00	86.00	86.00	
本公司	統一精工股份有限公司	加油站、電梯安裝及維修保養工程業	80.87	80.87	80.87	
本公司	統一藥品股份有限公司	各種保健品、藥妝日用品之買賣	73.74	73.74	73.74	
本公司	統一客樂得服務股份有限公司	接受事業機關委託貨款收取業務	70.00	70.00	70.00	
本公司	統一百華股份有限公司	百貨公司業	70.00	70.00	70.00	
本公司	統一速達股份有限公司	宅配貨運業	70.00	70.00	70.00	
本公司	統昶行銷股份有限公司	低溫物流及倉儲	60.00	60.00	60.00	
本公司	悠旅生活事業股份有限公司	連鎖咖啡	60.00	60.00	60.00	
本公司	樂清服務股份有限公司	清潔用品租賃買賣	51.00	51.00	51.00	
本公司	博客來數位科技股份有限公司	無店面零售業	50.03	50.03	50.03	
本公司	捷盟行銷股份有限公司	常溫物流及倉儲	25.00	25.00	25.00	(1)
統一超商BVI	統一超商納閩島控股有限公司	專業投資	100.00	100.00	100.00	
統一超商BVI	統一超商香港控股有限公司	專業投資	100.00	100.00	100.00	
統一超商藥妝事業中國控股有限公司	統一康是美商業連鎖(深圳)有限公司	商品批發買賣	100.00	100.00	100.00	
大智通文化行銷	捷盛運輸股份有限公司	汽車貨運業	20.00	20.00	20.00	
統昶行銷	捷盛運輸股份有限公司	汽車貨運業	25.00	25.00	25.00	
統昶行銷	統昶維京控股有限公司	專業投資	100.00	100.00	100.00	
捷盟行銷	伸鴻股份有限公司	常溫物流及倉儲	51.00	51.00	51.00	
捷盟行銷	捷盛運輸股份有限公司	汽車貨運業	49.00	49.00	49.00	
伸鴻	捷盛運輸股份有限公司	汽車貨運業	6.00	6.00	6.00	
捷盛運輸	捷順運輸股份有限公司	汽車貨運業	100.00	100.00	100.00	
博客來數位科技	博客來(英屬維京群島)有限公司	專業投資	-	-	100.00	(2)
博客來(英屬維京群島)有限公司	北京博客來諮詢有限公司	商務信息諮詢、網絡技術開發及服務	-	-	100.00	(3)
統一精工	統精股份有限公司	加油站業	60.00	60.00	60.00	
統一藥品	統一藥品香港控股有限公司	各種保健品、藥妝日用品之買賣	100.00	100.00	100.00	
統一藥品香港控股有限公司	統一(上海)保健品商貿有限公司	各種保健品、藥妝日用品之買賣	100.00	100.00	100.00	
統一超商納閩島控股有限公司	Philippine Seven Corporation	便利商店業	53.86	52.22	52.22	(4)
Philippine Seven Corporation	Convenience Distribution Inc.	物流、倉儲及零售業	100.00	100.00	100.00	

投資公司名稱	子公司名稱	業務性質	所持股權百分比			備註
			110年3月 31日	109年12 月31日	109年3月 31日	
Philippine Seven Corporation	Store Sites Holding, Inc.	專業投資	100.00	100.00	100.00	
統一超商香港控股有限公司	統一超商藥妝事業中國控股有限公司	專業投資	7.80	7.80	7.80	
統一超商香港控股有限公司	統一超商(上海)便利有限公司	便利商店業	100.00	100.00	100.00	
統一超商香港控股有限公司	上海統超物流有限公司	物流及倉儲	100.00	100.00	100.00	
統一超商香港控股有限公司	山東統一銀座商業有限公司	超級市場業	40.00	40.00	40.00	
統一超商香港控股有限公司	上海酷聖石冰淇淋有限公司	冰淇淋販售	-	-	100.00	(5)
統一超商香港控股有限公司	泰州統一超商有限公司	物流及倉儲	100.00	100.00	100.00	
統一超商香港控股有限公司	統一超商(浙江)便利店有限公司	便利商店業	100.00	100.00	100.00	
統一超商香港控股有限公司	統一生活(浙江)商貿有限公司	藥妝百貨零售	100.00	100.00	100.00	
上海統超物流有限公司	浙江統冠物流發展有限公司	物流及倉儲	50.00	50.00	50.00	
上海統超物流有限公司	山東統超物流有限公司	物流及倉儲	100.00	100.00	100.00	
統昶維京控股有限公司	浙江統冠物流發展有限公司	物流及倉儲	50.00	50.00	50.00	
仁暉投資	仁暉控股股份有限公司	專業投資	100.00	100.00	100.00	
仁暉控股	山東統一銀座商業有限公司	超級市場業	15.00	15.00	15.00	

- (1)本公司因具主導捷盟行銷之財務及營運政策之權力，故將其視為子公司並納入合併財務報告。
- (2)本公司於民國 109 年 8 月完成清算及註銷子公司博客來(英屬維京群島)有限公司之程序。
- (3)本公司於民國 109 年 7 月完成清算及註銷子公司北京博客來諮詢有限公司之程序。
- (4)本公司於民國 110 年 2 月購入 Philippine Seven Corporation 額外 1.64%已發行股份，請詳附註六、(三十四)說明。
- (5)本公司於民國 109 年 11 月完成清算及註銷子公司上海酷聖石冰淇淋有限公司之程序。

3. 未列入合併財務報告之子公司：無。
4. 子公司會計期間不同之調整及處理方式：無。
5. 重大限制：無。
6. 對本集團具重大性之非控制權益之子公司：無。

(四) 員工福利

確定福利計劃

期中期間之退休金成本係採用前一財務年度結束日依精算決定之退休金成本率，以年初至當期末為基礎計算。若該結束日後有重大市場變動及重大縮減、清償或其他重大一次性事項，則加以調整，並配合前述政策揭露相關資訊。

(五) 所得稅

1. 期中期間之所得稅費用以估計之年度平均有效稅率應用至期中期間之稅前損益計算之，並配合前述政策揭露相關資訊。
2. 期中期間發生稅率變動時，本集團於變動發生當期一次認列變動影響數，對於所得稅與認列於損益之外的項目有關者，將變動影響數認列於其他綜合損益或權益項目，對於所得稅與認列於損益的項目有關者，則將變動影響數認列於損益。

五、重大會計判斷、估計及假設不確定性之主要來源

本期無重大變動，請參閱民國 109 年度合併財務報表附註五。

六、重要會計項目之說明

(一) 現金及約當現金

	<u>110年3月31日</u>	<u>109年12月31日</u>	<u>109年3月31日</u>
庫存現金及週轉金	\$ 1,500,567	\$ 2,049,148	\$ 1,091,164
支票存款及活期存款	14,966,280	12,354,395	10,586,880
約當現金			
定期存款	23,366,727	25,950,720	27,290,228
短期票券	<u>5,754,356</u>	<u>6,208,644</u>	<u>6,651,044</u>
	<u>\$ 45,587,930</u>	<u>\$ 46,562,907</u>	<u>\$ 45,619,316</u>

1. 本集團往來之金融機構信用品質良好，且本集團與多家金融機構往來以分散信用風險，預期發生違約之可能性甚低。
2. 本集團將定期存款提供作為履約保證金部份已轉列「其他非流動資產-存出保證金」項下，請詳附註八。

(二) 透過損益按公允價值衡量之金融資產

	<u>110年3月31日</u>	<u>109年12月31日</u>	<u>109年3月31日</u>
強制透過損益按公允價值衡量 之金融資產			
<u>流動項目</u>			
受益憑證	\$ 2,090,352	\$ 2,105,429	\$ 1,681,688
評價調整	280	67	364
	<u>\$ 2,090,632</u>	<u>\$ 2,105,496</u>	<u>\$ 1,682,052</u>
<u>非流動項目</u>			
非上市櫃公司股票	\$ 275,243	\$ 275,243	\$ 275,285
評價調整	(189,720)	(189,720)	(189,720)
	<u>\$ 85,523</u>	<u>\$ 85,523</u>	<u>\$ 85,565</u>

1. 本集團持有透過損益按公允價值衡量之金融資產於民國 110 年及 109 年 1 月 1 日至 3 月 31 日認列之淨利益分別為\$1,484 及\$2,311。
2. 本集團未有將透過損益按公允價值衡量之金融資產提供作為質押擔保之情形。
3. 相關信用風險資訊請詳附註十二、(二)。

(三) 應收帳款

	<u>110年3月31日</u>	<u>109年12月31日</u>	<u>109年3月31日</u>
應收帳款	\$ 5,528,491	\$ 6,322,757	\$ 4,090,710
減：備抵損失	(129,955)	(107,485)	(55,716)
	<u>\$ 5,398,536</u>	<u>\$ 6,215,272</u>	<u>\$ 4,034,994</u>

1. 應收帳款之帳齡分析如下：

	<u>110年3月31日</u>	<u>109年12月31日</u>	<u>109年3月31日</u>
未逾期	\$ 5,442,951	\$ 6,228,821	\$ 3,777,401
90天以內	80,018	91,138	299,124
91-180天	3,232	1,371	13,200
181-365天	1,035	223	985
一年以上	1,255	1,204	-
	<u>\$ 5,528,491</u>	<u>\$ 6,322,757</u>	<u>\$ 4,090,710</u>

以上係以逾期天數為基準進行之帳齡分析。

2. 民國 110 年 3 月 31 日、109 年 12 月 31 日及 109 年 3 月 31 日之應收帳款餘額均為客戶合約所產生，另於民國 109 年 1 月 1 日客戶合約之應收款餘額為\$5,808,480。
3. 在不考慮所持有之擔保品或其他信用增強之情況下，最能代表本集團應收帳款於民國 110 年 3 月 31 日、109 年 12 月 31 日及 109 年 3 月 31 日信用風險最大之暴險金額分別為\$5,398,536、\$6,215,272 及\$4,034,994。
4. 相關信用風險資訊請詳附註十二、(二)。

(四) 存貨

	110年3月31日		
	成 本	備抵評價損失	帳面金額
原料及在製品	\$ 81,675	\$ -	\$ 81,675
商品及製成品	15,398,435	(98,131)	15,300,304
	<u>\$ 15,480,110</u>	<u>(\$ 98,131)</u>	<u>\$ 15,381,979</u>

	109年12月31日		
	成 本	備抵評價損失	帳面金額
原料及在製品	\$ 75,715	\$ -	\$ 75,715
商品及製成品	16,648,109	(87,769)	16,560,340
	<u>\$ 16,723,824</u>	<u>(\$ 87,769)</u>	<u>\$ 16,636,055</u>

	109年3月31日		
	成 本	備抵評價損失	帳面金額
原料及在製品	\$ 76,276	\$ -	\$ 76,276
商品及製成品	14,267,692	(115,610)	14,152,082
	<u>\$ 14,343,968</u>	<u>(\$ 115,610)</u>	<u>\$ 14,228,358</u>

本集團當期認列為費損之存貨成本：

	110年1月1日至3月31日	109年1月1日至3月31日
已出售存貨成本及勞務成本等	\$ 42,226,259	\$ 40,565,276
跌價損失(回升利益)	10,362	(8,931)
壞品	548,420	592,958
其他	86,923	76,135
	<u>\$ 42,871,964</u>	<u>\$ 41,225,438</u>

民國109年1月1日至3月31日因出售及報廢部分淨變現價值低於成本之存貨，故存貨淨變現價值回升。

(五) 透過其他綜合損益按公允價值衡量之金融資產-非流動

	110年3月31日	109年12月31日	109年3月31日
<u>權益工具</u>			
上市櫃公司股票	\$ 265,606	\$ 265,606	\$ 265,606
非上市櫃公司股票	4,348	4,348	4,348
	269,954	269,954	269,954
評價調整	865,866	689,873	468,892
	<u>\$ 1,135,820</u>	<u>\$ 959,827</u>	<u>\$ 738,846</u>

1. 本集團選擇將屬策略性投資及為穩定收取股利之上市櫃公司及非上市櫃公司股票投資分類為透過其他綜合損益按公允價值衡量之金融資產，該等投資於民國110年3月31日、109年12月31日及109年3月31日之公允價值為\$1,135,820、\$959,827及\$738,846。

2. 透過其他綜合損益按公允價值衡量之金融資產認列於損益及綜合損益之明細如下：

	<u>110年1月1日至3月31日</u>	<u>109年1月1日至3月31日</u>
<u>透過其他綜合損益按公允價值</u>		
<u>衡量之權益工具</u>		
認列於其他綜合損益之公允		
價值變動	\$ <u>175,993</u>	(\$ <u>68,269</u>)

3. 在不考慮所持有之擔保品或其他信用增強之情況下，最能代表本集團持有透過其他綜合損益按公允價值衡量之金融資產，於民國 110 年 3 月 31 日、109 年 12 月 31 日及 109 年 3 月 31 日信用風險最大之暴險金額為 \$1,135,820、\$959,827 及 \$738,846。

4. 本集團未有將透過其他綜合損益按公允價值衡量之金融資產提供作為質押擔保之情形。

5. 相關信用風險資訊請詳附註十二、(二)。

(六) 採用權益法之投資

	<u>110年3月31日</u>	<u>109年12月31日</u>	<u>109年3月31日</u>
<u>關聯企業</u>			
家福股份有限公司	\$ 5,501,775	\$ 5,434,309	\$ 5,845,102
統正開發股份有限公司	2,098,145	2,084,800	2,050,547
統一開發股份有限公司	764,610	757,759	766,890
統一國際開發股份有限公司	452,960	445,096	468,165
統一生機開發股份有限公司	46,555	42,447	44,822
統合開發股份有限公司	30,949	33,133	100,617
統智科技股份有限公司等	<u>24,163</u>	<u>25,543</u>	<u>20,665</u>
	<u>8,919,157</u>	<u>8,823,087</u>	<u>9,296,808</u>
<u>合資</u>			
統一多拿滋股份有限公司	\$ <u>99,469</u>	\$ <u>98,554</u>	\$ <u>95,813</u>
	<u>\$ 9,018,626</u>	<u>\$ 8,921,641</u>	<u>\$ 9,392,621</u>

本集團並無重大關聯企業投資或重大合資投資，有關本集團對前揭投資經營結果之份額說明如下：

1. 本集團對個別不重大關聯企業經營結果享有之份額彙總如下：

	<u>110年1月1日至3月31日</u>	<u>109年1月1日至3月31日</u>
本期綜合損益	\$ <u>94,254</u>	\$ <u>141,473</u>

2. 本集團對個別不重大合資經營結果享有之份額彙總如下：

	<u>110年1月1日至3月31日</u>	<u>109年1月1日至3月31日</u>
本期綜合損益	\$ <u>915</u>	(\$ <u>4,955</u>)

(七)不動產、廠房及設備

1. 明細如下：

	110年						
	土地	房屋及建築	運輸設備	營業器具	租賃改良	其他	合計
1月1日							
成本	\$ 2,927,827	\$ 4,891,097	\$ 6,993,321	\$ 24,307,493	\$ 20,386,864	\$ 11,989,504	\$ 71,496,106
累計折舊及減損	(16,367)	(2,461,641)	(4,811,241)	(15,151,390)	(13,136,753)	(7,868,340)	(43,445,732)
	<u>\$ 2,911,460</u>	<u>\$ 2,429,456</u>	<u>\$ 2,182,080</u>	<u>\$ 9,156,103</u>	<u>\$ 7,250,111</u>	<u>\$ 4,121,164</u>	<u>\$ 28,050,374</u>
1月1日	\$ 2,911,460	\$ 2,429,456	\$ 2,182,080	\$ 9,156,103	\$ 7,250,111	\$ 4,121,164	\$ 28,050,374
增添	-	2,109	34,002	833,516	562,205	328,693	1,760,525
處分	-	-	(3,411)	(7,293)	(25,267)	(8,955)	(44,926)
移轉	-	653	66,862	139,780	30,923	(265,131)	(26,913)
折舊費用	-	(48,329)	(124,614)	(673,150)	(542,800)	(344,784)	(1,733,677)
淨兌換差額	(200)	(427)	(237)	(954)	(9,345)	(21,961)	(33,124)
3月31日	<u>\$ 2,911,260</u>	<u>\$ 2,383,462</u>	<u>\$ 2,154,682</u>	<u>\$ 9,448,002</u>	<u>\$ 7,265,827</u>	<u>\$ 3,809,026</u>	<u>\$ 27,972,259</u>
3月31日							
成本	\$ 2,927,626	\$ 4,892,769	\$ 7,060,074	\$ 24,779,586	\$ 20,734,748	\$ 11,906,472	\$ 72,301,275
累計折舊及減損	(16,366)	(2,509,307)	(4,905,392)	(15,331,584)	(13,468,921)	(8,097,446)	(44,329,016)
	<u>\$ 2,911,260</u>	<u>\$ 2,383,462</u>	<u>\$ 2,154,682</u>	<u>\$ 9,448,002</u>	<u>\$ 7,265,827</u>	<u>\$ 3,809,026</u>	<u>\$ 27,972,259</u>

	109年						合計
	土地	房屋及建築	運輸設備	營業器具	租賃改良	其他	
1月1日							
成本	\$ 2,254,656	\$ 4,788,540	\$ 6,648,230	\$ 22,280,204	\$ 19,092,068	\$ 10,972,281	\$ 66,035,979
累計折舊及減損	(16,367)	(2,182,810)	(4,554,359)	(14,479,044)	(12,277,549)	(6,507,528)	(40,017,657)
	<u>\$ 2,238,289</u>	<u>\$ 2,605,730</u>	<u>\$ 2,093,871</u>	<u>\$ 7,801,160</u>	<u>\$ 6,814,519</u>	<u>\$ 4,464,753</u>	<u>\$ 26,018,322</u>
1月1日	\$ 2,238,289	\$ 2,605,730	\$ 2,093,871	\$ 7,801,160	\$ 6,814,519	\$ 4,464,753	\$ 26,018,322
增添	-	306	81,721	642,950	561,702	392,936	1,679,615
處分	-	-	(1,651)	(9,375)	(19,946)	(1,222)	(32,194)
移轉	-	1,138	51,015	11,428	110,777	(181,123)	(6,765)
折舊費用	-	(50,590)	(125,748)	(591,207)	(507,026)	(359,626)	(1,634,197)
淨兌換差額	175	(1,003)	(362)	(4,347)	8,607	20,742	23,812
3月31日	<u>\$ 2,238,464</u>	<u>\$ 2,555,581</u>	<u>\$ 2,098,846</u>	<u>\$ 7,850,609</u>	<u>\$ 6,968,633</u>	<u>\$ 4,336,460</u>	<u>\$ 26,048,593</u>
3月31日							
成本	\$ 2,254,830	\$ 4,789,196	\$ 6,700,368	\$ 22,597,919	\$ 19,592,801	\$ 11,196,962	\$ 67,132,076
累計折舊及減損	(16,366)	(2,233,615)	(4,601,522)	(14,747,310)	(12,624,168)	(6,860,502)	(41,083,483)
	<u>\$ 2,238,464</u>	<u>\$ 2,555,581</u>	<u>\$ 2,098,846</u>	<u>\$ 7,850,609</u>	<u>\$ 6,968,633</u>	<u>\$ 4,336,460</u>	<u>\$ 26,048,593</u>

2. 不動產、廠房及設備減損情形，請詳附註六、(十三)說明。

3. 以不動產、廠房及設備提供擔保之資訊，請詳附註八說明。

(八)租賃交易－承租人

1. 本集團租賃之標的資產包括土地、建物及運輸設備等，租賃合約之期間通常介於1到41年。租賃合約是採個別協商並包含各種不同的條款及條件，除租賃之資產不得用作借貸擔保外，未有加諸其他之限制。

2. 使用權資產之帳面價值與認列之折舊費用資訊如下：

	<u>110年3月31日</u>	<u>109年12月31日</u>	<u>109年3月31日</u>
	<u>帳面金額</u>	<u>帳面金額</u>	<u>帳面金額</u>
土地	\$ 865,760	\$ 856,263	\$ 642,203
房屋	74,511,282	73,986,497	67,601,383
機器設備	29,180	38,785	63,147
其他設備	72,238	81,456	55,516
	<u>\$ 75,478,460</u>	<u>\$ 74,963,001</u>	<u>\$ 68,362,249</u>

	<u>110年1月1日至3月31日</u>	<u>109年1月1日至3月31日</u>
	<u>折舊費用</u>	<u>折舊費用</u>
土地	\$ 35,770	\$ 35,682
房屋	3,218,763	3,042,420
機器設備	6,150	9,064
其他設備	9,707	6,079
	<u>\$ 3,270,390</u>	<u>\$ 3,093,245</u>

3. 本集團於民國110年及109年1月1日至3月31日使用權資產之增添分別為\$4,466,438及\$4,448,312。

4. 與租賃合約有關之損益項目資訊如下：

	<u>110年1月1日至3月31日</u>	<u>109年1月1日至3月31日</u>
<u>影響當期損益之項目</u>		
租賃負債之利息費用	\$ 274,017	\$ 287,975
屬短期租賃合約之費用	94,997	116,655
屬低價值資產租賃之費用	31,557	20,773
變動租賃給付之費用	149,679	139,287
來自轉租使用權資產之收益	142,004	137,655
租賃修改利益	26,750	18,161

5. 本集團於民國110年及109年1月1日至3月31日租賃現金流出總額分別為\$3,609,140及\$3,495,081。

6. 變動租賃給付對租賃負債之影響

(1) 本集團租賃合約中採變動租賃給付條款的標的有與門市或百貨專櫃產生的銷售金額連結者。對於前揭類型之租賃標的，民國110年及109年1月1日至3月31日分別約3.92%及3.81%是以變動計價之付款條件為基礎，且主要係與銷售金額有關。變動付款條款的使用有多種原因，與銷售金額有關之變動租賃給付在發生觸發這些與付款條件有關之期間認列為費用。

(2) 當本集團內所有商店的銷售額增加 1%，則變動租賃給付之租賃合約將使民國 110 年及 109 年 1 月 1 日至 3 月 31 日總租賃給付金額分別增加約 \$1,497 及 \$1,393。

7. 本集團尚未開始但已承諾之租賃係承租門市之營業場所，其未折現之租賃負債金額於民國 110 年 3 月 31 日、109 年 12 月 31 日及 109 年 3 月 31 日分別為 \$3,087,167、\$2,773,378 及 \$2,583,972。
8. 本集團採用「新型冠狀病毒肺炎相關之租金減讓」之實務權宜作法，於民國 110 年 1 月 1 日至 3 月 31 日將租金減讓所產生之租賃給付變動之損益 \$17,106 認列為其他收入。

(九) 租賃交易－出租人

1. 本集團出租之標的資產包括土地、建物及機器設備等，租賃合約之期間通常介於 1 到 35 年，租賃合約是採個別協商並包含各種不同的條款及條件。
2. 本集團於民國 110 年及 109 年 1 月 1 日至 3 月 31 日基於營業租賃合約認列之利益如下：

	110年1月1日至3月31日	109年1月1日至3月31日
租金收入	\$ 382,706	\$ 345,827
屬變動租賃給付認列之租金收入	\$ 289,031	\$ 257,154

3. 本集團以營業租賃出租之租賃給付之到期日分析如下：

	110年3月31日	109年12月31日	109年3月31日
當年度	\$ 217,045	\$ -	\$ 257,143
未來1年	223,143	275,631	277,599
未來1-2年	152,201	211,129	204,492
未來2-3年	77,680	145,147	133,006
未來3-4年	64,813	71,577	59,318
未來4-5年	45,364	59,022	51,266
未來5年以上	91,947	135,472	105,683
	\$ 872,193	\$ 897,978	\$ 1,088,507

(十) 投資性不動產

	110年			
	土地	房屋及建築	使用權資產	合計
1月1日	\$ 1,074,308	\$ 403,098	\$ 1,385,740	\$ 2,863,146
折舊費用	-	(3,953)	(34,643)	(38,596)
3月31日	\$ 1,074,308	\$ 399,145	\$ 1,351,097	\$ 2,824,550

	109年		
	土地	房屋及建築	合計
1月1日	\$ 1,078,295	\$ 428,503	\$ 1,506,798
折舊費用	-	(4,246)	(4,246)
3月31日	<u>\$ 1,078,295</u>	<u>\$ 424,257</u>	<u>\$ 1,502,552</u>

1. 本集團持有之投資性不動產於民國 110 年 3 月 31 日、109 年 12 月 31 日及 109 年 3 月 31 日之公允價值為\$4,125,700~\$5,397,468，係參酌各投資性不動產所在區域具比較性之相似標的近期成交價格及依獨立評價專家之評價結果，該評價採比較法及收益法等，屬第三等級公允價值，其主要假設為折現率 0.8%~2.39%及成長率 3%。

2. 以投資性不動產提供擔保之資訊請詳附註八之說明。

(十一) 無形資產

	110年				
	電腦軟體	商譽	營運授權合約 及客戶名單	其他	合計
1月1日					
成本	\$ 2,038,224	\$ 2,200,153	\$ 7,524,890	\$ 540,225	\$ 12,303,492
累計攤銷及減損	(1,576,683)	-	(582,478)	(186,133)	(2,345,294)
	<u>\$ 461,541</u>	<u>\$ 2,200,153</u>	<u>\$ 6,942,412</u>	<u>\$ 354,092</u>	<u>\$ 9,958,198</u>
1月1日	\$ 461,541	\$ 2,200,153	\$ 6,942,412	\$ 354,092	\$ 9,958,198
增添	21,423	-	-	-	21,423
移轉	1,847	-	-	(1,572)	275
攤銷費用	(52,957)	-	(48,540)	(13,395)	(114,892)
淨兌換差額	(556)	101	-	-	(455)
3月31日	<u>\$ 431,298</u>	<u>\$ 2,200,254</u>	<u>\$ 6,893,872</u>	<u>\$ 339,125</u>	<u>\$ 9,864,549</u>
3月31日					
成本	\$ 2,058,009	\$ 2,200,254	\$ 7,524,890	\$ 538,653	\$ 12,321,806
累計攤銷及減損	(1,626,711)	-	(631,018)	(199,528)	(2,457,257)
	<u>\$ 431,298</u>	<u>\$ 2,200,254</u>	<u>\$ 6,893,872</u>	<u>\$ 339,125</u>	<u>\$ 9,864,549</u>

	109年				合計
	電腦軟體	商譽	營運授權合約 及客戶名單	其他	
1月1日					
成本	\$ 1,853,119	\$ 2,202,925	\$ 7,524,890	\$ 493,171	\$ 12,074,105
累計攤銷及減損	(1,375,833)	-	(388,319)	(138,511)	(1,902,663)
	<u>\$ 477,286</u>	<u>\$ 2,202,925</u>	<u>\$ 7,136,571</u>	<u>\$ 354,660</u>	<u>\$ 10,171,442</u>
1月1日	\$ 477,286	\$ 2,202,925	\$ 7,136,571	\$ 354,660	\$ 10,171,442
增添	23,938	-	-	4,518	28,456
移轉	1,468	-	-	(2,404)	(936)
攤銷費用	(50,562)	-	(48,540)	(12,950)	(112,052)
淨兌換差額	(34)	453	-	28	447
3月31日	<u>\$ 452,096</u>	<u>\$ 2,203,378</u>	<u>\$ 7,088,031</u>	<u>\$ 343,852</u>	<u>\$ 10,087,357</u>
3月31日					
成本	\$ 1,875,872	\$ 2,203,378	\$ 7,524,890	\$ 495,061	\$ 12,099,201
累計攤銷及減損	(1,423,776)	-	(436,859)	(151,209)	(2,011,844)
	<u>\$ 452,096</u>	<u>\$ 2,203,378</u>	<u>\$ 7,088,031</u>	<u>\$ 343,852</u>	<u>\$ 10,087,357</u>

本集團上述無形資產之攤銷費用係帳入營業費用。

(十二) 其他非流動資產

	110年3月31日	109年12月31日	109年3月31日
存出保證金	\$ 3,145,601	\$ 3,106,790	\$ 2,970,371
其他	656,873	461,010	687,328
	<u>\$ 3,802,474</u>	<u>\$ 3,567,800</u>	<u>\$ 3,657,699</u>

(十三) 非金融資產減損

1. 本集團民國 110 年及 109 年 1 月 1 日至 3 月 31 日認列減損損失或迴轉利益皆為\$0。
2. 本集團之商譽每年定期進行減損測試，可回收金額依據使用價值評估，而使用價值係依據管理階層已核准之五年度財務預算之稅前現金流量預測計算。本集團於民國 109 年第四季依據使用價值計算之可收回金額超過帳面金額，故商譽並未發生減損，用於計算使用價值之主要假設請詳 109 年度合併財務報表附註六、(十三)說明。

(十四) 短期借款

借款性質	110年3月31日	利率區間	擔保品
銀行借款			
信用借款	<u>\$ 4,540,507</u>	0.36%~4.875%	無
借款性質	109年12月31日	利率區間	擔保品
銀行借款			
信用借款	<u>\$ 4,739,411</u>	0.49%~4.875%	無

借款性質	109年3月31日	利率區間	擔保品
銀行借款			
信用借款	\$ 5,088,654	0.65%~5.75%	無

本集團上述期間無利息資本化之情形，相關借款之利息支出表列「財務成本」科目項下。

(十五) 應付短期票券

	110年3月31日	109年12月31日	抵押或擔保
應付商業本票	\$ 1,950,000	\$ 3,400,000	詳說明
減：未攤銷折價	(430)	(853)	
	\$ 1,949,570	\$ 3,399,147	
發行利率區間	0.368%	0.408%	

1. 本集團於民國 109 年 3 月 31 日無應付商業本票之交易。

2. 上列應付商業本票係由日商三井住友銀行股份有限公司及國際票券金融股份有限公司擔保發行，以供短期資金週轉使用。

(十六) 其他應付款

	110年3月31日	109年12月31日	109年3月31日
門市代收款項	\$ 11,091,984	\$ 10,519,829	\$ 11,633,453
應付薪資及獎金	3,118,433	4,958,514	3,044,579
代收集貨款	1,275,162	1,617,261	1,317,242
應付員工酬勞及董監酬勞	1,069,789	852,461	1,089,679
應付加盟店經營報酬	984,453	934,922	976,933
應付購置不動產、廠房及設備 價款	753,144	1,355,119	491,444
應付勞健保費	276,150	252,313	238,341
應付租金	66,842	62,477	62,494
其他	3,613,901	4,540,886	3,489,641
	\$ 22,249,858	\$ 25,093,782	\$ 22,343,806

(十七) 其他流動負債

	110年3月31日	109年12月31日	109年3月31日
預收禮券款	\$ 1,495,677	\$ 1,489,185	\$ 1,342,457
預收ICASH卡加值款	1,602,088	1,474,937	1,321,003
一年或一營業週期內到期長期 負債	325,179	291,575	222,408
其他	315,338	333,173	302,463
	\$ 3,738,282	\$ 3,588,870	\$ 3,188,331

(十八) 長期借款

借款性質	利率區間	擔保品	110年3月31日
銀行借款			
信用借款	3.875%~5.30%	無	\$ 1,042,395
擔保借款	1.46%~1.72%	不動產、廠房及設備	512,640
小計			1,555,035
減：一年或一營業週期內到期之長期借款			(325,179)
			<u>\$ 1,229,856</u>

借款性質	利率區間	擔保品	109年12月31日
銀行借款			
信用借款	3.875%~5.30%	無	\$ 790,662
擔保借款	1.49%~1.75%	不動產、廠房及設備	529,466
小計			1,320,128
減：一年或一營業週期內到期之長期借款			(291,575)
			<u>\$ 1,028,553</u>

借款性質	利率區間	擔保品	109年3月31日
銀行借款			
信用借款	4.931%~4.98%	無	\$ 267,737
擔保借款	1.68%~1.94%	不動產、廠房及設備	454,351
小計			722,088
減：一年或一營業週期內到期之長期借款			(222,408)
			<u>\$ 499,680</u>

本集團上述期間無利息資本化之情形，相關借款之利息支出表列「財務成本」科目項下。

(十九) 退休金

1. 本公司及國內子公司依據「勞動基準法」之規定，訂有確定福利之退休辦法，適用於民國94年7月1日實施「勞工退休金條例」前所有正式員工之服務年資，以及於實施「勞工退休金條例」後選擇繼續適用勞動基準法員工之後續服務年資。員工符合退休條件者，退休金之支付係根據服務年資及退休前6個月之平均薪資計算，15年以內(含)的服務年資每滿一年給予兩個基數，超過15年之服務年資每滿一年給予一個基數，惟累積最高以45個基數為限。本公司及國內子公司按月就薪資總額2%~8%提撥退休基金，以勞工退休準備金監督委員會之名義專戶儲存於台灣銀行。本公司及國內子公司於每年年度終了前，估算前項勞工退休準備金專戶餘額，若該餘額不足給付次一年度內預估符合退休條件之勞工依前述計算之退休金數額，將於次年度三月底前一次提撥其差額。另，子公司 Philippine Seven Corporation 亦訂有確定福利之退休辦法。

民國 110 年及 109 年 1 月 1 日至 3 月 31 日，本集團依上開退休金辦法認列之退休金成本分別為 \$29,377 及 \$32,925。

2. 自民國 94 年 7 月 1 日起，本公司及國內子公司依據「勞工退休金條例」，訂有確定提撥之退休辦法，適用於本國籍之員工。本公司及國內子公司就員工選擇適用「勞工退休金條例」所定之勞工退休金制度部分，每月按薪資之 6% 提繳勞工退休金至勞保局員工個人帳戶，員工退休金之支付依員工個人之退休金專戶及累積收益之金額採月退休金或一次退休金方式領取。

(1) 本集團之大陸子公司係按中華人民共和國政府規定之養老保險制度每月依當地員工薪資總額之一定比率提撥養老保險金，民國 110 年及 109 年 1 月 1 日至 3 月 31 日，其提撥比率皆為 14%~20%。每位員工之退休金由政府管理統籌安排，本集團除按月提撥外，無進一步義務。

(2) 民國 110 年及 109 年 1 月 1 日至 3 月 31 日，本集團依上開退休金辦法認列之退休金成本分別為 \$246,909 及 \$234,942。

(二十) 其他非流動負債

	<u>110年3月31日</u>	<u>109年12月31日</u>	<u>109年3月31日</u>
存入保證金	\$ 3,848,790	\$ 3,784,654	\$ 3,600,244
負債準備之除役負債	596,187	576,406	528,475
其他	297,672	295,213	303,423
	<u>\$ 4,742,649</u>	<u>\$ 4,656,273</u>	<u>\$ 4,432,142</u>

(二十一) 股本

民國 110 年 3 月 31 日止，本公司額定資本額為 \$10,500,000，分為 1,050,000 仟股，實收資本額為 \$10,396,223，每股面額 10 元。本公司已發行股份之股款均已收訖。本公司普通股期初與期末流通在外股數皆為 1,039,622,255 股。

(二十二) 資本公積

依公司法規定，超過票面金額發行股票所得之溢額及受領贈與之所得之資本公積，除得用於彌補虧損外，於公司無累積虧損時，按股東原有股份之比例發給新股或現金。另依證券交易法之相關規定，以上開資本公積撥充資本時，每年以其合計數不超過實收資本額百分之十為限。公司非於盈餘公積填補資本虧損仍有不足時，不得以資本公積補充之。

(二十三) 保留盈餘

1. 依本公司章程規定，年度盈餘應於完納一切稅捐及彌補虧損後，先提列 10% 為法定盈餘公積，並依法提列或迴轉特別盈餘公積後，再加計上年度累積未分配盈餘，為累積可分配盈餘。董事會擬具盈餘分配案提請股東會決議分派之，股東股息及紅利之分配為累積可分配盈餘之 50%~100%，其中 50%~100% 以現金股利發放，其餘為未分配盈餘。

2. 法定盈餘公積除彌補公司虧損及按股東原有股份之比例發給新股或現金外，不得使用之，惟發給新股或現金者，以該項公積超過實收資本額百分之二十五之部分為限。
3. 本公司分派盈餘時，依法令規定須就當年度資產負債表日之其他權益項目借方餘額提列特別盈餘公積始得分派，嗣後其他權益項目借方餘額迴轉時，迴轉金額得列入可供分派盈餘中。
4. 本公司於民國 110 年 2 月 26 日經董事會提議及 109 年 6 月 17 日經股東常會決議之民國 109 年及 108 年度盈餘分派案如下：

	109年度		108年度	
	金額	每股股利 (元)	金額	每股股利 (元)
法定盈餘公積	\$ 1,010,560		\$ 1,055,147	
提列特別盈餘公積	952,434		380,187	
現金股利	9,356,600	\$ 9.00	9,356,600	\$ 9.00

上述民國 109 年度盈餘分派議案，截至民國 110 年 5 月 4 日止尚未經股東會決議。

(二十四) 其他權益項目

	110年		
	國外營運機構 財務報表換算 之兌換差額	透過其他綜合損益 按公允價值衡量之 金融資產未實現損益	總計
1月1日	(\$ 1,973,268)	\$ 640,647	(\$ 1,332,621)
評價調整及轉出：			
- 集團	-	175,993	175,993
- 關聯企業	-	1,472	1,472
評價調整之稅額	-	4,567	4,567
外幣換算差異數：			
- 集團	(3,403)	-	(3,403)
- 關聯企業	(2,817)	-	(2,817)
3月31日	(\$ 1,979,488)	\$ 822,679	(\$ 1,156,809)

109年

	國外營運機構 財務報表換算 之兌換差額	透過其他綜合損益 按公允價值衡量之 金融資產未實現損益	總計
1月1日	(\$ 869,908)	\$ 489,721	(\$ 380,187)
評價調整及轉出：			
- 集團	-	(68,269)	(68,269)
- 關聯企業	-	(1,476)	(1,476)
評價調整之稅額	-	2,570	2,570
外幣換算差異數：			
- 集團	191,090	-	191,090
3月31日	(\$ 678,818)	\$ 422,546	(\$ 256,272)

(二十五)營業收入

	110年1月1日至3月31日	109年1月1日至3月31日
客戶合約之收入	\$ 65,053,203	\$ 63,049,749

1. 客戶合約收入之細分

本集團主係經營各類連鎖零售事業，主要之營業收入源於某一時點移轉；或隨時間逐步移轉商品或勞務予客戶之收入。收入依營運部門細分請詳附註十四、(三)說明；依商品或勞務移轉之時點細分如下：

110年1月1日至 3月31日	便利商店	流通事業	物流事業	其他	合計
收入認列時點					
- 於某一時點 認列之收入	\$ 41,310,938	\$ 14,206,776	\$ 2,832	\$ 5,094,695	\$ 60,615,241
- 隨時間逐步 認列之收入	216,508	3,455,225	526,291	239,938	4,437,962
	\$ 41,527,446	\$ 17,662,001	\$ 529,123	\$ 5,334,633	\$ 65,053,203
109年1月1日至 3月31日	便利商店	流通事業	物流事業	其他	合計
收入認列時點					
- 於某一時點 認列之收入	\$ 38,888,816	\$ 15,008,085	\$ 169,350	\$ 4,736,681	\$ 58,802,932
- 隨時間逐步 認列之收入	205,258	3,517,739	362,238	161,582	4,246,817
	\$ 39,094,074	\$ 18,525,824	\$ 531,588	\$ 4,898,263	\$ 63,049,749

2. 合約負債

(1) 本集團認列客戶合約收入相關之合約負債如下：

	110年3月31日	109年12月31日	109年3月31日	109年1月1日
合約負債-預收集團禮券及商品款	\$ 3,731,963	\$ 3,430,999	\$ 1,860,655	\$ 1,786,894
合約負債-會員增值款	819,076	804,373	793,921	793,115
合約負債-加盟權利金	414,250	429,578	458,435	444,470
合約負債-客戶忠誠計畫	839,541	807,168	500,668	503,861
合約負債-其他	328,189	326,513	340,606	363,291
	<u>\$ 6,133,019</u>	<u>\$ 5,798,631</u>	<u>\$ 3,954,285</u>	<u>\$ 3,891,631</u>

(2) 期初合約負債於民國 110 年及 109 年 1 月 1 日至 3 月 31 日認列之收入分別為\$3,028,737 及\$1,979,686。

(二十六) 費用性質之額外資訊

	110年1月1日至3月31日	109年1月1日至3月31日
已出售存貨淨成本	\$ 38,060,404	\$ 36,767,683
員工福利費用	6,720,046	6,546,661
加盟店經營報酬	5,302,027	5,396,483
折舊、攤銷	5,144,623	4,865,331
水電瓦斯費	974,338	1,048,261
營業租賃租金	276,233	276,715
其他成本及費用	5,417,934	4,958,238
營業成本及營業費用	<u>\$ 61,895,605</u>	<u>\$ 59,859,372</u>

(二十七) 員工福利費用

	110年1月1日至3月31日	109年1月1日至3月31日
薪資費用	\$ 5,525,184	\$ 5,413,344
勞健保費用	549,559	506,446
退休金費用	276,286	267,867
其他用人費用	369,017	359,004
	<u>\$ 6,720,046</u>	<u>\$ 6,546,661</u>

1. 依本公司章程規定，本公司依當年度獲利狀況扣除累積虧損後，如尚有餘額，應提撥員工酬勞不低於 2%，董事酬勞不高於 2%。
2. 本公司民國 110 年及 109 年 1 月 1 日至 3 月 31 日員工酬勞估列金額分別為\$134,423 及\$139,663；董事酬勞估列金額分別為\$44,910 及\$46,661。

民國 110 年 1 月 1 日至 3 月 31 日之員工酬勞及董事酬勞係依截至當期止之獲利情況，分別以 4.37%及 1.46%估列。

經董事會決議之民國 109 年度員工酬勞及董事酬勞與民國 109 年度財務報告認列之金額一致，其中員工酬勞將採現金之方式發放。

本公司董事會通過之員工及董事酬勞相關資訊可至公開資訊觀測站查詢。

(二十八) 利息收入

	<u>110年1月1日至3月31日</u>	<u>109年1月1日至3月31日</u>
利息收入	\$ 54,419	\$ 166,841

(二十九) 其他收入

	<u>110年1月1日至3月31日</u>	<u>109年1月1日至3月31日</u>
補助收入	\$ 189,719	\$ 178,615
租金收入	70,112	69,218
其他收入	156,299	144,024
	<u>\$ 416,130</u>	<u>\$ 391,857</u>

(三十) 其他利益及損失

	<u>110年1月1日至3月31日</u>	<u>109年1月1日至3月31日</u>
投資性不動產折舊費用	(\$ 38,596)	(\$ 4,246)
租賃修改利益	26,750	18,161
處分不動產、廠房及設備 利益	5,191	19,318
其他損益	(8,955)	(5,397)
	<u>(\$ 15,610)</u>	<u>\$ 27,836</u>

(三十一) 財務成本

	<u>110年1月1日至3月31日</u>	<u>109年1月1日至3月31日</u>
租賃負債之利息費用	\$ 274,017	\$ 287,975
其他財務費用	32,854	27,888
	<u>\$ 306,871</u>	<u>\$ 315,863</u>

(三十二) 所得稅

1. 所得稅費用

(1) 所得稅費用組成部分：

	<u>110年1月1日至3月31日</u>	<u>109年1月1日至3月31日</u>
當期所得稅：		
當期所得產生之所得稅	\$ 718,463	\$ 766,040
以前年度所得稅(高)低 估數	(850)	1
當期所得稅總額	<u>717,613</u>	<u>766,041</u>
遞延所得稅：		
暫時性差異之原始產生 及迴轉	(287,250)	(51,842)
所得稅費用	<u>\$ 430,363</u>	<u>\$ 714,199</u>

(2) 與其他綜合損益相關之所得稅金額：

110年1月1日至3月31日 109年1月1日至3月31日

透過其他綜合損益按
公允價值變動之金
融資產公允價值變
動

(\$ 4,567) (\$ 2,570)

2. 本公司營利事業所得稅業經稅捐稽徵機關核定至民國 107 年度。

(三十三) 每股盈餘

	110年1月1日至3月31日		
	稅後金額	加權平均流通 在外股數(仟股)	每股盈餘 (元)
基本每股盈餘			
歸屬於母公司普通股股東之本期 淨利	\$ 2,709,602	1,039,622	\$ 2.61
稀釋每股盈餘			
歸屬於母公司普通股股東之本期 淨利	\$ 2,709,602	1,039,622	
具稀釋作用之潛在普通股之影響 員工酬勞	-	1,847	
歸屬於母公司普通股股東之本期 淨利加潛在普通股之影響	\$ 2,709,602	1,041,469	\$ 2.60
	109年1月1日至3月31日		
	稅後金額	加權平均流通 在外股數(仟股)	每股盈餘 (元)
基本每股盈餘			
歸屬於母公司普通股股東之本期 淨利	\$ 2,554,443	1,039,622	\$ 2.46
稀釋每股盈餘			
歸屬於母公司普通股股東之本期 淨利	\$ 2,554,443	1,039,622	
具稀釋作用之潛在普通股之影響 員工酬勞	-	1,766	
歸屬於母公司普通股股東之本期 淨利加潛在普通股之影響	\$ 2,554,443	1,041,388	\$ 2.45

(三十四) 與非控制權益之交易

1. 收購子公司額外權益

本集團於民國 110 年 2 月以現金\$721,798 購入子公司 Philippine Seven Corporation 額外 1.64%已發行股份。Philippine Seven Corporation 非控制權益於收購日之帳面金額為\$71,405，該交易減少非控制權益\$71,405。民國 110 年 1 月 1 日至 3 月 31 日 Philippine Seven Corporation 權益之變動對歸屬於母公司業主權益之影響如下：

	<u>110年1月1日至3月31日</u>	
購入非控制權益之帳面金額	\$	71,405
支付予非控制權益之對價	(<u>721,798)</u>
實際取得子公司股權價格與帳面價值差額 (調減「保留盈餘」)	(\$	<u>650,393)</u>

2. 本集團民國 109 年 1 月 1 日至 3 月 31 日並未與非控制權益進行交易。

(三十五) 現金流量補充資訊

僅有部分現金支付之投資活動：

	<u>110年1月1日至3月31日</u>		<u>109年1月1日至3月31日</u>	
購置不動產、廠房及設備	\$	1,760,525	\$	1,679,615
加：期初應付設備款		1,355,119		1,364,370
減：期末應付設備款	(<u>753,144)</u>	(<u>491,444)</u>
本期支付現金	\$	<u>2,362,500</u>	\$	<u>2,552,541</u>

(三十六) 來自籌資活動之負債之變動

	110年						
	應付		長期借款	租賃負債	存入保證金	其他 非流動負債	來自籌資活動 之負債總額
	短期借款	短期票券					
1月1日	\$4,739,411	\$3,399,147	\$1,028,553	\$78,137,016	\$3,784,654	\$871,619	\$91,960,400
籌資現金流量之變動	(198,904)	(1,449,577)	241,615	(3,058,890)	64,136	2,459	(4,399,161)
利息費用支付數(註)	-	-	-	(274,017)	-	-	(274,017)
匯率變動之影響	-	-	(5,492)	49,326	-	-	43,834
其他非現金之變動	-	-	(34,820)	4,140,333	-	19,781	4,125,294
3月31日	<u>\$4,540,507</u>	<u>\$1,949,570</u>	<u>\$1,229,856</u>	<u>\$78,993,768</u>	<u>\$3,848,790</u>	<u>\$893,859</u>	<u>\$91,456,350</u>
	109年						
	應付		長期借款	租賃負債	存入保證金	其他 非流動負債	來自籌資活動 之負債總額
	短期借款	短期票券					
1月1日	\$6,014,658	\$-	\$508,112	\$68,827,038	\$3,560,485	\$808,335	\$79,718,628
籌資現金流量之變動	(926,004)	-	(10,070)	(2,930,391)	39,759	3,795	(3,822,911)
利息費用支付數(註)	-	-	-	(287,975)	-	-	(287,975)
匯率變動之影響	-	-	1,457	628	-	-	2,085
其他非現金之變動	-	-	181	4,120,525	-	19,768	4,140,474
3月31日	<u>\$5,088,654</u>	<u>\$-</u>	<u>\$499,680</u>	<u>\$69,729,825</u>	<u>\$3,600,244</u>	<u>\$831,898</u>	<u>\$79,750,301</u>

註：表列營業活動現金流量。

七、關係人交易

(一)母公司與最終控制者

本公司之母公司及本集團之最終母公司為統一企業股份有限公司，持有本公司 45.4% 股權。

(二)關係人之名稱與關係(僅列示重大往來交易對象)

<u>關係人名稱</u>	<u>與本集團之關係</u>
統一企業股份有限公司	最終母公司
統一多拿滋股份有限公司	本公司採權益法評價之被投資公司
家福股份有限公司	〃
統一生機開發股份有限公司	〃
統智科技股份有限公司	〃
統正開發股份有限公司	〃
統一開發股份有限公司	〃
統一置業股份有限公司	本公司採權益法評價之被投資公司之子公司
統一數網股份有限公司	最終母公司之子公司
統一商貿(昆山)有限公司	〃
德記洋行股份有限公司	〃
統奕包裝股份有限公司	〃
統一東京股份有限公司	〃
凱亞食品股份有限公司	最終母公司之孫公司
統昂企業股份有限公司	〃
聯柏企業股份有限公司	〃
上海松江統一企業有限公司	〃
鄭州統一企業有限公司	〃
光泉牧場股份有限公司	最終母公司採權益法評價之被投資公司
維力食品工業股份有限公司	〃
太子建設開發股份有限公司	〃
維寬股份有限公司	最終母公司採權益法評價之被投資公司之子公司
統展企業股份有限公司	最終母公司之子公司採權益法評價之被投資公司
小淺雅瑪珂股份有限公司	本公司為該公司之董事

(三) 與關係人間重大交易事項

1. 營業收入

	<u>110年1月1日至3月31日</u>	<u>109年1月1日至3月31日</u>
<u>商品銷售</u>		
最終母公司	\$ 151,373	\$ 143,319
關聯企業	34,732	34,103
兄弟公司	97,917	82,374
其他關係人	13,936	15,884
<u>勞務銷售</u>		
最終母公司	4,873	4,547
關聯企業	18,992	19,619
兄弟公司	4,459	3,363
其他關係人	1,396	1,159
	<u>\$ 327,678</u>	<u>\$ 304,368</u>

商品銷售之交易價格與收款條件與非關係人並無重大差異。

2. 進貨

	<u>110年1月1日至3月31日</u>	<u>109年1月1日至3月31日</u>
最終母公司	\$ 4,211,575	\$ 3,957,927
關聯企業	66,846	53,048
兄弟公司	1,377,025	1,180,009
其他關係人	498,355	544,989
	<u>\$ 6,153,801</u>	<u>\$ 5,735,973</u>

商品及勞務係按一般商業條款和條件向關係人購買。

3. 應收關係人款項

	<u>110年3月31日</u>	<u>109年12月31日</u>	<u>109年3月31日</u>
<u>應收帳款</u>			
最終母公司	\$ 169,209	\$ 232,286	\$ 147,799
關聯企業	68,670	60,516	56,484
兄弟公司	53,200	96,824	42,484
其他關係人	3,344	4,435	3,344
	<u>\$ 294,423</u>	<u>\$ 394,061</u>	<u>\$ 250,111</u>

應收關係人款項主要來自銷售交易。該應收款項並無抵押及附息。應收關係人款項並未提列呆帳準備。

4. 應付關係人款項

	<u>110年3月31日</u>	<u>109年12月31日</u>	<u>109年3月31日</u>
<u>應付票據及帳款</u>			
最終母公司	\$ 1,926,043	\$ 1,850,470	\$ 1,792,628
關聯企業	46,756	58,443	32,577
兄弟公司	696,275	634,707	563,947
其他關係人	287,350	321,798	309,038
	<u>\$ 2,956,424</u>	<u>\$ 2,865,418</u>	<u>\$ 2,698,190</u>

應付關係人票據及帳款主要來自進貨交易。該應付款並無附息。

5. 租賃交易－承租人

(1) 本集團依一般市場行情與關係人簽訂租賃合約，並依合約按月支付租金。

(2) 取得使用權資產

	<u>110年1月1日至3月31日</u>	<u>109年1月1日至3月31日</u>
最終母公司	\$ 73,635	\$ 8,723
兄弟公司	-	11,686
	<u>\$ 73,635</u>	<u>\$ 20,409</u>

(3) 租賃負債

	<u>110年3月31日</u>	<u>109年12月31日</u>	<u>109年3月31日</u>
最終母公司	\$ 127,937	\$ 73,102	\$ 117,474
關聯企業	3,565,964	3,654,236	445,314
兄弟公司	265,210	265,288	288,094
其他關係人	512,629	472,611	511,971
	<u>\$ 4,471,740</u>	<u>\$ 4,465,237</u>	<u>\$ 1,362,853</u>

(四) 主要管理階層薪酬資訊

	<u>110年1月1日至3月31日</u>	<u>109年1月1日至3月31日</u>
短期員工福利	<u>\$ 152,522</u>	<u>\$ 173,827</u>

八、抵(質)押之資產

本集團之資產提供擔保明細如下：

資產項目	帳 面 價 值			擔保用途
	110年3月31日	109年12月31日	109年3月31日	
土 地	\$ 218,675	\$ 218,675	\$ 128,643	借款保證額度及履約保證金
房屋及建築	28,779	31,450	39,460	長期借款及借款保證額度
運輸設備	699,548	706,193	616,853	長期借款
投資性不動產	56,872	56,898	-	履約保證金
質押定期存款(表列「其他 非流動資產-存出保證金」)	94,579	110,122	61,456	履約保證金
	<u>\$ 1,098,453</u>	<u>\$ 1,123,338</u>	<u>\$ 846,412</u>	

九、重大承諾事項及或有事項

無。

十、重大之災害損失

無。

十一、重大之期後事項

無。

十二、其他

(一)資本管理

本集團之資本管理目標，係為維繫投資人及市場信心，並支持未來營運發展所需之資本支出及穩定普通股股利水準，以及維持最適資本結構，以追求股東權益之極大化。

(二) 金融工具

1. 金融工具之種類

	<u>110年3月31日</u>	<u>109年12月31日</u>	<u>109年3月31日</u>
金融資產			
透過損益按公允價值衡量之金融資產			
強制透過損益按公允價值衡量之金融資產	<u>\$ 2,176,155</u>	<u>\$ 2,191,019</u>	<u>\$ 1,767,617</u>
透過其他綜合損益按公允價值衡量之金融資產			
選擇指定之權益工具投資	<u>\$ 1,135,820</u>	<u>\$ 959,827</u>	<u>\$ 738,846</u>
按攤銷後成本衡量之金融資產			
現金及約當現金	\$ 45,587,930	\$ 46,562,907	\$ 45,619,316
應收帳款淨額	5,398,536	6,215,272	4,034,994
其他應收款	2,250,633	1,950,481	1,956,561
其他流動資產(註)	2,491,809	2,491,850	2,270,978
存出保證金	3,145,601	3,106,790	2,970,371
其他非流動資產(註)	<u>31,899</u>	<u>47,442</u>	<u>30,461</u>
	<u>\$ 58,906,408</u>	<u>\$ 60,374,742</u>	<u>\$ 56,882,681</u>
金融負債			
按攤銷後成本衡量之金融負債			
短期借款	\$ 4,540,507	\$ 4,739,411	\$ 5,088,654
應付短期票券	1,949,570	3,399,147	-
應付票據	1,485,141	1,079,496	1,102,302
應付帳款(含關係人)	23,305,090	25,056,836	22,774,483
其他應付款	22,249,858	25,093,782	22,343,806
長期借款(包含一年或一營業週期內到期)	1,555,035	1,320,128	722,088
存入保證金	<u>3,848,790</u>	<u>3,784,654</u>	<u>3,600,244</u>
	<u>\$ 58,933,991</u>	<u>\$ 64,473,454</u>	<u>\$ 55,631,577</u>
租賃負債	<u>\$ 78,993,768</u>	<u>\$ 78,137,016</u>	<u>\$ 69,729,825</u>

註:係本集團因預收禮券款及加值款等用途受限之信託專戶。

2. 風險管理政策

(1) 本集團所從事之風險控制及避險策略，係以規避經營風險為主要目標。為達成上述目標，本集團若操作衍生性金融商品時均建立財務避險部位，交易商品之選擇應以規避業務經營所產生之利息支出、資產或負債等風險為之。

(2) 在衍生性商品之監督管理方面，由財務部門負責管理衍生性商品之交易部位，並定期進行市價之評估，若發現交易及損益情形有異常情事時，應採取必要之因應措施，並立即向董事會報告。

(3) 本集團未有承作衍生工具以規避財務風險之情形。

3. 重大財務風險之性質及程度

(1) 市場風險

匯率風險

- A. 本集團係跨國營運，因此受相對與本公司及各子公司功能性貨幣不同的交易所產生之匯率風險，主要為美元及人民幣。相關匯率風險來自未來之商業交易及已認列之資產與負債。
- B. 本集團管理階層已訂定政策，規定集團內各公司管理相對其功能性貨幣之匯率風險。
- C. 本集團從事之業務涉及若干非功能性貨幣(本公司及部分子公司之功能性貨幣為台幣、部分子公司之功能性貨幣為人民幣)，故受匯率波動之影響，具重大匯率波動影響之外幣資產及負債資訊如下：

	110年3月31日			109年12月31日		
	外幣(仟元)	匯率	帳面金額 (新台幣)	外幣(仟元)	匯率	帳面金額 (新台幣)
<u>金融資產</u>						
<u>貨幣性項目</u>						
美金：新台幣	\$ 1,645	28.5350	\$ 46,940	\$ 1,878	28.4800	\$ 53,485
人民幣：新台幣	1,086	4.3546	4,729	2,790	4.3633	12,174
日圓：新台幣	124,769	0.2577	32,153	55,921	0.2763	15,451
港幣：新台幣	1,340	3.6705	4,918	1,267	3.6734	4,654
歐元：新台幣	583	33.4800	19,519	43	35.0200	1,506
<u>非貨幣性項目</u>						
日圓：新台幣	\$ 835,500	0.2577	\$ 215,308	\$ 861,900	0.2763	\$ 238,143
<u>金融負債</u>						
<u>貨幣性項目</u>						
美金：新台幣	\$ 2,955	28.5350	\$ 84,321	\$ 3,081	28.4800	\$ 87,747
人民幣：新台幣	1,232	4.3546	5,365	2,182	4.3633	9,521
日圓：新台幣	89,235	0.2577	22,996	70,741	0.2763	19,546

109年3月31日

(外幣:功能性貨幣)			帳面金額
	外幣(仟元)	匯率	(新台幣)
<u>金融資產</u>			
<u>貨幣性項目</u>			
美金：新台幣	\$ 1,391	30.2250	\$ 42,043
人民幣：新台幣	190	4.2677	811
日圓：新台幣	27,771	0.2788	7,743
港幣：新台幣	447	3.8995	1,743
歐元：新台幣	656	33.2400	21,805
<u>非貨幣性項目</u>			
日圓：新台幣	\$ 852,300	0.2788	\$ 237,621
<u>金融負債</u>			
<u>貨幣性項目</u>			
美金：新台幣	\$ 6,554	30.2250	\$ 198,095
人民幣：新台幣	1,024	4.2677	4,370
日圓：新台幣	111,041	0.2788	30,958

D. 本集團貨幣性項目因匯率波動具重大影響於民國110年及109年1月1日至3月31日認列之全部兌換利益(含已實現及未實現)彙總金額分別為\$4,524及\$2,620。

E. 本集團因重大匯率波動影響之外幣市場風險分析如下：

美元與新台幣間匯兌風險主要來自於美元計價之現金及約當現金、應收帳款、應付帳款等，於換算時產生外幣兌換損失或利益。若持有新台幣兌換美元貶值或升值5%，而其他所有因素維持不變之情況下，民國110年及109年1月1日至3月31日淨利將增加或減少\$1,869及\$7,803。日圓與新台幣間匯兌風險主要來自以日圓計價之現金及約當現金、透過其他綜合損益按公允價值衡量之金融資產—非流動及應付帳款等，於換算時產生外幣兌換損失或利益。若持有新台幣兌換日圓貶值或升值5%，而其他所有因素維持不變之情況下，民國110年及109年1月1日至3月31日之綜合損益將分別增加或減少\$11,223及\$10,720。

價格風險

A. 本集團暴露於價格風險的權益工具，係所持有帳列於透過損益按公允價值衡量之金融資產，及透過其他綜合損益按公允價值衡量之金融資產。為管理權益工具投資之價格風險，本集團將其投資組合分散，其分散之方式係根據本集團設定之政策進行。

B. 本集團主要投資於國內公司發行之權益工具及開放型基金，此等權益工具之價格會因該投資標的未來價值之不確定性而受影響。若該等權益工具價值上升或下跌5%及開放型基金價格上升或下跌0.25%，而其他所有因素維持不變之情況下，對民國110年及109年1月1日至3月31日之稅後淨利因來自透過損益按公允價值衡量之權益工具及開放型基金之利益或損失將分別增加或減少\$9,503及\$8,483；對其他綜合損益因分類為透過其他綜合損益按公允價值衡量之權益投資之利益或損失分別增加或減少\$56,791及\$36,942。

現金流量及公允價值利率風險

- A. 本集團之利率風險來自短期借款及長期借款。按浮動利率發行之借款使本集團承受現金流量利率風險，部分風險被按浮動利率持有之現金及約當現金抵銷。按固定利率之借款則使本集團承受公允價值利率風險。於民國 110 年及 109 年 1 月 1 日至 3 月 31 日，本集團按浮動利率發行之借款主要為新台幣及菲律賓披索計價。
- B. 當借款利率上升或下跌 0.25%，而其他所有因素維持不變之情況下，民國 110 年及 109 年 1 月 1 日至 3 月 31 日之稅後淨利將分別減少或增加 \$3,888 及 \$1,805，主要係因浮動利率借款導致利息費用隨之變動所致。

(2) 信用風險

- A. 本集團之信用風險係因客戶或金融工具之交易對手無法履行合約義務而導致本集團財務損失之風險，主要來自交易對手無法清償按收款條件支付之應收帳款的合約現金流量。
- B. 本集團係以集團角度建立信用風險之管理。對於往來之銀行及金融機構，設定僅有獲獨立信評等級至少為「A」級者，始可被接納為交易對象。
- C. 本集團依信用風險之管理，當合約款項按約定之支付條款逾期超過 90 天，視為已發生違約。
- D. 本集團判斷自原始認列後金融工具信用風險是否有顯著增加之依據為當合約款項按約定之支付條款逾期超過 30 天，視為金融資產自原始認列後信用風險已顯著增加。
- E. 本集團主係經營各類連鎖零售事業，應收帳款佔總資產之佔比不大且無法收回可能性小，針對其他交易所產生之應收帳款，本集團係採個別管理並定期追蹤。另，本集團按客戶評等之特性將對客戶之應收帳款分組，採用簡化作法估計預期信用損失，以估計應收帳款的備抵損失。本集團採簡化作法之應收帳款備抵損失變動表如下：

	110年	109年
	應收帳款	應收帳款
1月1日	\$ 107,485	\$ 55,829
減損損失提列	23,108	44
因無法收回而沖銷之款項	-	(398)
匯率影響數	(638)	241
3月31日	\$ 129,955	\$ 55,716

- F. 本集團於民國 110 年 3 月 31 日、109 年 12 月 31 日及 109 年 3 月 31 日未有已沖銷且仍有追索活動之債權。

(3) 流動性風險

- A. 現金流量預測是由集團內各營運個體執行，並由集團財務部予以彙總。集團財務部監控集團流動資金需求之預測，確保其有足夠資金得以支應營運需要，並在任何時候維持足夠之未支用的借款承諾額度，以使集團不致違反相關之借款限額或條款，此等預測考量集團之債務融資計畫、債務條款遵循、符合內部資產負債表之財務比率目標。
- B. 集團將剩餘資金投資於付息之活期存款、定期存款、貨幣市場基金及有價證券，其所選擇之工具具有適當及足夠流動性，以因應並提供本集團充足之調度水位。於民國 110 年 3 月 31 日、109 年 12 月 31 日及 109 年 3 月 31 日，本集團持有貨幣市場基金分別為 \$2,090,632、\$2,105,496 及 \$1,682,052，預期可即時產生現金流量以管理流動性風險。
- C. 本集團於民國 110 年 3 月 31 日、109 年 12 月 31 日及 109 年 3 月 31 日未動用之長期借款額度分別為 \$15,238,521、\$12,120,795 及 \$20,983,973。
- D. 下表係本集團之非衍生金融負債按相關到期日予以分組，係依據資產負債表日至合約到期日之剩餘期間進行分析。除應付票據、應付帳款及其他應付款，其未折現合約現金流量金額約當於其帳面價值，並於一年內到期外，餘金融負債之未折現合約現金流量金額詳下表所述：

非衍生金融負債：

110年3月31日	1年內	1至2年內	2至3年內	3年以上
短期借款	\$ 4,557,946	\$ -	\$ -	\$ -
應付短期票券	1,949,570	-	-	-
租賃負債	14,878,930	13,202,847	12,755,290	45,239,140
長期借款(包含一年或一營業週期內到期)	381,234	170,033	146,965	1,002,044

非衍生金融負債：

109年12月31日	1年內	1至2年內	2至3年內	3年以上
短期借款	\$ 4,741,449	\$ -	\$ -	\$ -
應付短期票券	3,399,147	-	-	-
租賃負債	13,963,145	13,048,917	12,614,870	44,710,678
長期借款(包含一年或一營業週期內到期)	336,467	162,794	137,045	798,892

非衍生金融負債：

109年3月31日	1年內	1至2年內	2至3年內	3年以上
短期借款	\$ 5,102,321	\$ -	\$ -	\$ -
租賃負債	13,174,667	13,278,391	12,040,292	37,374,186
長期借款(包含一年或一營業週期內到期)	243,913	125,485	101,337	300,066

- E. 本集團並不預期到期日分析之現金流量發生時點會顯著提早，或實際金額會有顯著不同。

(三)公允價值資訊

1. 為衡量金融及非金融工具之公允價值所採用評價技術的各等級定義如下：

第一等級：企業於衡量日可取得之相同資產或負債於活絡市場之報價（未經調整）。活絡市場係指有充分頻率及數量之資產或負債交易發生，以在持續基礎上提供定價資訊之市場。本集團投資之上市櫃股票投資、受益憑證及屬於熱門券之臺灣中央政府債券投資等的公允價值皆屬之。

第二等級：資產或負債直接或間接之可觀察輸入值，但包括於第一等級之報價者除外。

第三等級：資產或負債之不可觀察輸入值。本集團投資之無活絡市場之權益工具投資屬之。

2. 以成本衡量之投資性不動產的公允價值資訊請詳附註六、(十)說明。

3. 非以公允價值衡量之金融工具

(1) 除下表所列者外，包括現金及約當現金、應收帳款、其他應收款、短期借款、應付短期票券、應付票據、應付帳款、其他應付款及長期借款的帳面金額係公允價值之合理近似值：

	110年3月31日			
	帳面金額	第一等級	第二等級	第三等級
<u>金融資產：</u>				
存出保證金	\$ 3,145,601	\$ -	\$ -	\$ 3,132,739
<u>金融負債：</u>				
存入保證金	\$ 3,848,790	\$ -	\$ -	\$ 3,831,182
109年12月31日				
	公允價值			
	帳面金額	第一等級	第二等級	第三等級
<u>金融資產：</u>				
存出保證金	\$ 3,106,790	\$ -	\$ -	\$ 3,092,709
<u>金融負債：</u>				
存入保證金	\$ 3,784,654	\$ -	\$ -	\$ 3,764,776

109年3月31日

	帳面金額	公允價值		
		第一等級	第二等級	第三等級
金融資產：				
存出保證金	\$ 2,970,371	\$ -	\$ -	\$ 2,958,741
金融負債：				
存入保證金	\$ 3,600,244	\$ -	\$ -	\$ 3,584,064

(2) 存出/入保證金係以其預期現金流量之折現值估計公允價值。

4. 以公允價值衡量之金融及非金融工具，本集團依資產及負債之性質、特性及風險及公允價值等級之基礎分類，相關資訊如下：

(1) 本集團依資產及負債之性質分類，相關資訊如下：

110年3月31日	第一等級	第二等級	第三等級	合計
資產				
重複性公允價值				
透過損益按公允價值				
衡量之金融資產				
受益憑證	\$ 2,090,632	\$ -	\$ -	\$ 2,090,632
權益證券	-	-	85,523	85,523
小計	2,090,632	-	85,523	2,176,155
透過其他綜合損益按公允價值衡量之金融資產				
權益證券	\$ 1,131,472	\$ -	\$ 4,348	\$ 1,135,820
小計	1,131,472	-	4,348	1,135,820
	\$ 3,222,104	\$ -	\$ 89,871	\$ 3,311,975
109年12月31日				
資產				
重複性公允價值				
透過損益按公允價值				
衡量之金融資產				
受益憑證	\$ 2,105,496	\$ -	\$ -	\$ 2,105,496
權益證券	-	-	85,523	85,523
小計	2,105,496	-	85,523	2,191,019
透過其他綜合損益按公允價值衡量之金融資產				
權益證券	\$ 955,479	\$ -	\$ 4,348	\$ 959,827
小計	955,479	-	4,348	959,827
	\$ 3,060,975	\$ -	\$ 89,871	\$ 3,150,846

109年3月31日	第一等級	第二等級	第三等級	合計
資產				
重復性公允價值				
透過損益按公允價值				
衡量之金融資產				
受益憑證	\$ 1,682,052	\$ -	\$ -	\$ 1,682,052
權益證券	-	-	85,565	85,565
小計	1,682,052	-	85,565	1,767,617
透過其他綜合損益按				
公允價值衡量之金				
融資產				
權益證券	\$ 734,498	\$ -	\$ 4,348	\$ 738,846
小計	734,498	-	4,348	738,846
	\$ 2,416,550	\$ -	\$ 89,913	\$ 2,506,463

(2) 本集團用以衡量公允價值所使用之方法及假設說明如下：

A. 本集團採用市場報價作為公允價輸入值(即第一等級)者，依工具之特性分列如下：

	上市(櫃)公司股票	開放型基金	政府公債
市場報價	收盤價	淨值	收盤價

B. 除上述有活絡市場之金融工具外，其餘金融工具之公允價值係以評價技術或參考交易對手報價取得。透過評價技術所取得之公允價值可參照其他實質上條件及特性相似之金融工具之現時公允價值、現金流量折現法或以其他評價技術，包括以合併資產負債表日可取得之市場資訊運用模型計算而得。

- 本集團於民國 110 年及 109 年 1 月 1 日至 3 月 31 日無第一等級與第二等級間之任何移轉。
- 本集團於民國 110 年及 109 年 1 月 1 日至 3 月 31 日持有之第三等級金融工具無重大變動。
- 本集團對於公允價值歸類於第三等級之評價流程係依金融工具之獨立公允價值驗證，藉獨立來源資料使評價結果貼近市場狀態、確認資料來源係獨立、可靠、與其他資源一致以及代表可執行價格，並定期評估任何必要之公允價值調整，以確保評價結果係屬合理。投資性不動產定期委由外部估價師鑑價或參酌各投資性不動產所在區域具比較性之相似標的近期成交價格。
- 有關屬第三等級公允價值衡量項目所使用評價模型之重大不可觀察輸入值之量化資訊及重大不可觀察輸入值變動之敏感度分析說明如下：

	110年3月31日 公允價值	評價技術	重大不可觀察 輸入值	區間 (加權平均)	輸入值與 公允價值關係
非衍生權益工具： 非上市上櫃公司股票	\$ 89,871	可類比上市 上櫃公司法 淨資產價值 法	股價淨值比乘數 淨資產價值	2.58	乘數愈高，公允 價值愈高 - 淨資產價值愈高 ，公允價值愈高
	109年12月31日 公允價值	評價技術	重大不可觀察 輸入值	區間 (加權平均)	輸入值與 公允價值關係
非衍生權益工具： 非上市上櫃公司股票	\$ 89,871	可類比上市 上櫃公司法 淨資產價值 法	股價淨值比乘數 淨資產價值	2.58	乘數愈高，公允 價值愈高 - 淨資產價值愈高 ，公允價值愈高
	109年3月31日 公允價值	評價技術	重大不可觀察 輸入值	區間 (加權平均)	輸入值與 公允價值關係
非衍生權益工具： 非上市上櫃公司股票	\$ 89,913	可類比上市 上櫃公司法 淨資產價值 法	股價淨值比乘數 淨資產價值	2.94	乘數愈高，公允 價值愈高 - 淨資產價值愈高 ，公允價值愈高

9. 本集團經審慎評估選擇採用之評價模型及評價參數，惟當使用不同之評價模型或評價參數可能導致評價之結果不同。針對分類為第三等級之金融資產及金融負債，若評價參數增加或減少 1%，則對民國 110 年及 109 年 1 月 1 日至 3 月 31 日之本期損益或其他綜合損益無重大影響。

十三、附註揭露事項

(一)重大交易事項相關資訊

1. 資金貸與他人：無。
2. 為他人背書保證：無。
3. 期末持有有價證券情形（不包含投資子公司、關聯企業及合資控制部分）：請詳附表一。
4. 累積買進或賣出同一有價證券之金額達新台幣三億元或實收資本額百分之二十以上：請詳附表二。
5. 取得不動產之金額達新台幣三億元或實收資本額百分之二十以上：無。
6. 處分不動產之金額達新台幣三億元或實收資本額百分之二十以上：無。
7. 與關係人進、銷貨之金額達新台幣一億元或實收資本額百分之二十以上：請詳附表三。
8. 應收關係人款項達新台幣一億元或實收資本額百分之二十以上：請詳附表四。
9. 從事衍生工具交易：無。

10. 母公司與子公司及各子公司間之業務關係及重要交易往來情形及金額：請詳附表五。

(二) 轉投資事業相關資訊

被投資公司名稱、所在地區等相關資訊（不包含大陸被投資公司）：請詳附表六。

(三) 大陸投資資訊

1. 基本資料：請詳附表七。

2. 直接或間接經由第三地區事業與轉投資大陸之被投資公司所發生之重大交易事項：無。

(四) 主要股東資訊

持有股份達 5%(含)以上股東名單：請詳附表八。

十四、營運部門資訊

(一) 一般性資訊

本集團管理階層已依據營運決策者於制定決策所使用之報導資訊辨認應報導部門。

本集團之企業組成、劃分部門之基礎及部門資訊之衡量基礎於本期並無重大改變。

本集團營運決策者係以產業別及地區別之角度經營業務；產業別上，著重於便利商店、流通事業及物流事業群等部門之經營；地區別上，因主要營運多位於台灣及中國地區，因此著重於此兩地區。台灣地區所經營之便利商店係本集團主要之營運重心，故單獨列為一營運部門考量其績效，而整個中國大陸則視為同一營運部門。

本集團揭露之營運部門係以便利商店、流通事業群及物流事業群為主要收入來源，其他營運部門包括餐飲事業群、支援事業群及中國事業，其中支援事業群主要係提供予本集團經營業務有關之服務，如系統維護及開發服務及鮮食生產供應等服務。

(二) 部門資訊之衡量

本集團營運決策者係以營業收入及稅前淨利評估營運部門之表現，並作為績效衡量之基礎。

(三) 部門損益之資訊

提供予主要營運決策者之應報導部門資訊如下：

	110年1月1日至3月31日					
	便利商店	流通事業群	物流事業群	其他營運部門	調節及銷除	合計
外部收入淨額	\$ 41,527,446	\$ 17,662,001	\$ 529,123	\$ 5,334,633	\$ -	\$ 65,053,203
內部部門收入	262,434	707,618	3,746,610	2,056,061	(6,772,723)	-
部門收入	<u>\$ 41,789,880</u>	<u>\$ 18,369,619</u>	<u>\$ 4,275,733</u>	<u>\$ 7,390,694</u>	<u>(\$ 6,772,723)</u>	<u>\$ 65,053,203</u>
部門損益	<u>\$ 2,896,710</u>	<u>\$ 605,024</u>	<u>\$ 356,364</u>	<u>(\$ 107,536)</u>	<u>(\$ 348,382)</u>	<u>\$ 3,402,180</u>

	109年1月1日至3月31日					
	便利商店	流通事業群	物流事業群	其他營運部門	調節及銷除	合計
外部收入淨額	\$ 39,094,074	\$ 18,525,824	\$ 531,588	\$ 4,898,263	\$ -	\$ 63,049,749
內部部門收入	169,240	618,587	3,334,319	1,849,714	(5,971,860)	-
部門收入	<u>\$ 39,263,314</u>	<u>\$ 19,144,411</u>	<u>\$ 3,865,907</u>	<u>\$ 6,747,977</u>	<u>(\$ 5,971,860)</u>	<u>\$ 63,049,749</u>
部門損益	<u>\$ 3,009,616</u>	<u>\$ 714,797</u>	<u>\$ 340,126</u>	<u>(\$ 3,137)</u>	<u>(\$ 462,360)</u>	<u>\$ 3,599,042</u>

(四) 部門損益之調節資訊

提供予主要營運決策者之外部收入及部門損益，與財務報表內之收入及稅前淨利採用一致之衡量方式，故無須調節。

統一超商股份有限公司及子公司
 期末持有有價證券情形（不包含投資子公司、關聯企業及合資控制部分）
 民國110年3月31日

附表一

單位：新台幣仟元
 （除特別註明者外）

持有之公司	有價證券種類及名稱	與有價證券發行人之關係	帳列科目	期		末		備註
				股數	帳面金額	持股比例	公允價值	
	股票：							
統一超商(股)公司	統一證券投資信託(股)公司	本公司為該公司董事	透過損益按公允價值衡量之金融資產-非流動	2,667,600	\$ 45,298	7.60	\$ 45,298	
統一超商(股)公司	就業情報資訊(股)公司	無	"	837,753	14,504	5.37	14,504	
統一超商(股)公司	高雄捷運(股)公司	"	"	2,572,127	25,721	0.92	25,721	
統一超商(股)公司	坤基創業投資(股)公司	本公司為該公司董事	"	321,300	-	6.67	-	
統一精工(股)公司	月眉國際開發(股)公司	無	"	9	-	-	-	
統一超商(股)公司	統一綜合證券(股)公司	統一企業採權益法評價之被投資公司	透過其他綜合損益按公允價值衡量之金融資產-非流動	38,985,684	916,164	2.79	916,164	
統一超商(股)公司	日本株式會社Duskin	無	"	300,000	215,308	0.61	215,308	
統一超商(股)公司	小澁雅瑪珂(股)公司	本公司為該公司董事	"	650,000	4,348	10.00	4,348	
	受益憑證：							
博客來數位科技(股)公司	日盛貨幣市場基金	無	透過損益按公允價值衡量之金融資產-流動	12,572,569	\$ 188,108	-	\$ 188,108	
博客來數位科技(股)公司	群益安穩貨幣市場基金	"	"	1,351,875	22,002	-	22,002	
捷順運輸(股)公司	台新1699貨幣市場基金	"	"	3,259,200	44,506	-	44,506	
捷順運輸(股)公司	統一強棒貨幣市場基金	"	"	1,216,738	20,501	-	20,501	
捷順運輸(股)公司	台新大眾貨幣市場基金	"	"	5,827,330	83,503	-	83,503	
悠旅生活事業(股)公司	聯邦貨幣市場基金	"	"	22,526,751	300,000	-	300,000	
悠旅生活事業(股)公司	第一金台灣貨幣市場基金	"	"	18,128,844	280,000	-	280,000	
悠旅生活事業(股)公司	安聯台灣貨幣市場基金	"	"	19,777,699	250,000	-	250,000	
悠旅生活事業(股)公司	台新1699貨幣市場基金	"	"	7,323,110	100,000	-	100,000	
統一百華(股)公司	日盛貨幣市場基金	"	"	11,178,083	167,239	-	167,239	
統一資訊(股)公司	保德信貨幣市場基金	"	"	3,507,410	56,000	-	56,000	
統一資訊(股)公司	日盛貨幣市場基金	"	"	2,007,724	30,039	-	30,039	
統一資訊(股)公司	聯邦貨幣市場基金	"	"	525,798	7,002	-	7,002	
捷盛運輸(股)公司	台新1699貨幣市場基金	"	"	1,391,487	19,001	-	19,001	
捷盛運輸(股)公司	台新大眾貨幣市場基金	"	"	1,605,246	23,002	-	23,002	
統一藥品(股)公司	日盛貨幣市場基金	"	"	499,153	7,468	-	7,468	
統一藥品(股)公司	台新1699貨幣市場基金	"	"	6,422,746	87,705	-	87,705	
安源資訊(股)公司	瀚亞威寶貨幣市場基金	"	"	20,154,097	276,526	-	276,526	
安源資訊(股)公司	日盛貨幣市場基金	"	"	6,685,276	100,024	-	100,024	
二十一世紀生活事業(股)公司	統一強棒貨幣市場基金	"	"	1,246,667	21,006	-	21,006	
統一佳佳(股)公司	中國信託華盈貨幣市場基金	"	"	630,029	7,000	-	7,000	

統一超商股份有限公司及子公司

累積買進或賣出同一有價證券之金額達新台幣三億元或實收資本額百分之二十以上

民國110年1月1日至3月31日

附表二

單位：新台幣仟元

(除特別註明者外)

買、賣之公司	有價證券種類及名稱	帳列科目	交易對象	關係	期初		買入		賣出				本期其他增(減)		期 末		
					股數	金額	股數	金額	股數	售價	帳面成本	處分損益	股數	金額	股數	金額	
	受益憑證：																
博客來數位科技(股)公司	群益安穩貨幣市場基金	註1	不適用	不適用	1,229,732	\$ 20,002	31,465,330	\$ 512,000	31,343,187	\$ 510,044	\$ 510,000	\$ 44	-	\$ -	1,351,875	\$ 22,002	
悠旅生活事業(股)公司	聯邦貨幣市場基金	"	"	"	22,539,952	300,000	22,526,751	300,000	22,539,952	300,176	300,000	176	-	-	22,526,751	300,000	
統一百華(股)公司	日盛貨幣市場基金	"	"	"	13,307,511	198,948	55,428,748	829,010	57,558,176	860,900	860,719	181	-	-	11,178,083	167,239	
安源資訊(股)公司	瀚亞威寶貨幣市場基金	"	"	"	25,961,335	356,000	33,169,373	455,000	38,976,611	534,669	534,500	169	-	26	20,154,097	276,526	
	股票：																
統一超商香港控股有限公司	統一超商(浙江)便利店有限公司	註2	現金增資	母公司對子公司	-	\$ 173,272	-	\$ 304,824	-	\$ -	\$ -	\$ -	-	(\$ 29,915)	-	\$ 448,181	
統一超商BVI	統一超商納閩島控股有限公司	"	"	"	-	2,329,244	-	721,798	-	-	-	-	-	(766,799)	-	2,284,243	
統一超商納閩島控股有限公司	Philippine Seven Corp.	"	不適用	不適用	394,970,516	2,327,307	12,456,391	721,798	-	-	-	-	-	(766,704)	407,426,907	2,282,401	

註1：係帳列「透過損益按公允價值衡量之金融資產-流動」科目。

註2：係帳列「採用權益法之投資」科目。

統一超商股份有限公司及子公司
與關係人進、銷貨之金額達新台幣一億元或實收資本額百分之二十以上
民國110年1月1日至3月31日

附表三

單位：新台幣仟元
(除特別註明者外)

進(銷)貨之公司	交易對象名稱	關係	交易情形					交易條件與一般交易不同之情形及原因		應收(付)票據、帳款		備註
			進(銷)貨	金額	佔總進(銷)貨		單價	授信期間	餘額	佔總應收(付)票據、帳款之比率		
					之比率	授信期間						
統一超商(股)公司	統一企業(股)公司	最終母公司	進貨	\$ 4,042,279	15	月結30-40天	無重大差異	無重大差異	(\$ 1,402,575)	(9)		
	統一超食代(股)公司	子公司	"	1,009,075	4	月結45天	"	"	(717,809)	(4)		
	統昂企業(股)公司	兄弟公司	"	536,577	2	月結30天	"	"	(230,496)	(1)		
	二十一世紀生活事業(股)公司	子公司	"	182,653	1	月結30-60天	"	"	(103,703)	(1)		
	聯柏企業(股)公司	兄弟公司	"	164,065	1	月結10-54天	"	"	(97,122)	(1)		
	安源資訊(股)公司	子公司	"	151,002	1	月結40天	"	"	(104,509)	(1)		
	凱亞食品(股)公司	兄弟公司	"	131,269	-	月結40天	"	"	(100,896)	(1)		
	統一速達(股)公司	子公司	"	124,777	-	月結60天	"	"	(65,852)	-		
	統奕包裝(股)公司	兄弟公司	"	119,352	-	月結15-60天	"	"	(82,663)	(1)		
	統一藥品(股)公司	子公司	"	102,123	-	月結60-70天	"	"	(92,719)	(1)		
	光泉牧場(股)公司	其他關係人	"	101,334	-	月結30-65天	"	"	(104,178)	(1)		
	捷順運輸(股)公司	統一速達(股)公司	統一超商之子公司	配送收入	(181,115)	(35)	月結40天	"	"	76,281	40	
		捷盛運輸(股)公司	母公司	"	(318,604)	(62)	月結20天	"	"	109,586	57	
統一速達(股)公司	捷順運輸(股)公司	統一超商之子公司	勞務成本	181,115	7	月結40天	"	"	(76,281)	(5)		
	統一超商(股)公司	母公司	銷貨	(124,777)	(66)	月結60天	"	"	65,852	5		
悠旅生活事業(股)公司	統一企業(股)公司	最終母公司	進貨	103,171	9	月結30天	"	"	(33,657)	(8)		
	統展企業(股)公司	其他關係人	"	243,548	22	月結25天	"	"	(80,559)	(19)		
統一資訊(股)公司	統一超商(股)公司	母公司	勞務收入	(297,660)	(70)	月結45天	"	"	249,425	70		
捷盛運輸(股)公司	大智通文化行銷(股)公司	統一超商之子公司	配送收入	(351,910)	(40)	月結20天	"	"	119,425	38		
	捷順運輸(股)公司	子公司	勞務成本	318,604	38	月結20天	"	"	(109,586)	(38)		
	統昶行銷(股)公司	統一超商之子公司	配送收入	(288,908)	(33)	月結20天	"	"	103,667	33		
	捷盟行銷(股)公司	母公司	"	(204,842)	(23)	月結20天	"	"	71,549	23		
	捷盛運輸(股)公司	子公司	勞務成本	204,842	48	月結20天	"	"	(71,549)	(46)		
捷盟行銷(股)公司	捷盛運輸(股)公司	統一超商之子公司	"	288,908	39	月結20天	"	"	(103,667)	(2)		
大智通文化行銷(股)公司	捷盛運輸(股)公司	"	351,910	46	月結20天	"	"	(119,425)	(31)			
安源資訊(股)公司	統一超商(股)公司	母公司	勞務收入	(151,002)	(59)	月結40天	"	"	104,509	74		
統一生活事業(股)公司	統一藥品(股)公司	統一超商之子公司	進貨	148,519	5	月結70天	"	"	(35,495)	(2)		
統一藥品(股)公司	統一生活事業(股)公司	"	銷貨	(148,519)	(34)	月結70天	"	"	35,495	8		
統一超食代(股)公司	統一超商(股)公司	母公司	"	(102,123)	(24)	月結60-70天	"	"	92,719	20		
二十一世紀生活事業(股)公司	統一超商(股)公司	"	"	(1,009,075)	(100)	月結45天	"	"	717,809	99		
	統一超商(股)公司	"	"	(182,653)	(50)	月結30-60天	"	"	103,703	60		

統一超商股份有限公司及子公司

應收關係人款項達新台幣一億元或實收資本額百分之二十以上

民國110年3月31日

附表四

單位：新台幣仟元

(除特別註明者外)

帳列應收款項之公司	交易對象名稱	關係	應收關係人款項餘額	週轉率	逾期應收關係人款項		應收關係人款項期	
					金額	處理方式	後收回金額	提列備抵呆帳金額
統一資訊(股)公司	統一超商(股)公司	母公司	\$ 249,425	6.64	\$ -	無	\$ 22,428	\$ -
統一起食代(股)公司	統一超商(股)公司	"	717,809	5.64	-	"	337,583	-
安源資訊(股)公司	統一超商(股)公司	"	104,509	5.67	-	"	65,897	-
二十一世紀生活事業(股)公司	統一超商(股)公司	"	103,703	6.61	-	"	103,703	-
捷盛運輸(股)公司	大智通文化行銷(股)公司	統一超商之子公司	119,425	10.35	-	"	-	-
捷順運輸(股)公司	捷盛運輸(股)公司	"	109,586	11.45	-	"	-	-
捷盛運輸(股)公司	統昶行銷(股)公司	"	103,667	10.85	-	"	-	-

統一超商股份有限公司及子公司
 母公司與子公司及各子公司間之業務關係及重要交易往來情形及金額
 民國110年1月1日至3月31日

附表五

單位：新台幣仟元
 (除特別註明者外)

編號	交易人名稱	交易往來對象	與交易人之關係	交易往來情形			估合併總營收或總資產 之比率
				科目	金額	交易條件	
1	統一行銷(股)公司	統一超商(股)公司	子公司對母公司	其他營業收入	(\$ 103,041)	月結20天	0.16
2	統一資訊(股)公司	統一超商(股)公司	子公司對母公司	勞務收入	(297,660)	月結45天	0.46
2	統一資訊(股)公司	統一超商(股)公司	子公司對母公司	應收帳款	249,425	月結45天	0.12
3	安源資訊(股)公司	統一超商(股)公司	子公司對母公司	勞務收入	(151,002)	月結40天	0.23
3	安源資訊(股)公司	統一超商(股)公司	子公司對母公司	應收帳款	104,509	月結40天	0.05
4	統一超食代(股)公司	統一超商(股)公司	子公司對母公司	銷貨收入	(1,009,075)	月結45天	1.55
4	統一超食代(股)公司	統一超商(股)公司	子公司對母公司	應收帳款	717,809	月結45天	0.34
5	統一藥品(股)公司	統一生活(股)公司	子公司對子公司	銷貨收入	(148,519)	月結70天	0.23
5	統一藥品(股)公司	統一超商(股)公司	子公司對母公司	銷貨收入	(102,123)	月結60-70天	0.16
6	統一速達(股)公司	統一超商(股)公司	子公司對母公司	銷貨收入	(124,777)	月結60天	0.19
7	捷順運輸(股)公司	捷盛運輸(股)公司	子公司對子公司	配送收入	(318,604)	月結20天	0.49
7	捷順運輸(股)公司	捷盛運輸(股)公司	子公司對子公司	應收帳款	109,586	月結20天	0.05
7	捷順運輸(股)公司	統一速達(股)公司	子公司對子公司	配送收入	(181,115)	月結40天	0.28
8	捷盛運輸(股)公司	捷盟行銷(股)公司	子公司對子公司	配送收入	(204,842)	月結20天	0.31
8	捷盛運輸(股)公司	統一行銷(股)公司	子公司對子公司	配送收入	(288,908)	月結20天	0.44
8	捷盛運輸(股)公司	統一行銷(股)公司	子公司對子公司	應收帳款	103,667	月結20天	0.05
8	捷盛運輸(股)公司	大智通文化行銷(股)公司	子公司對子公司	配送收入	(351,910)	月結20天	0.54
8	捷盛運輸(股)公司	大智通文化行銷(股)公司	子公司對子公司	應收帳款	119,425	月結20天	0.06
9	二十一世紀生活事業(股)公司	統一超商(股)公司	子公司對母公司	銷貨收入	(182,653)	月結30-60天	0.28
9	二十一世紀生活事業(股)公司	統一超商(股)公司	子公司對母公司	應收帳款	103,703	月結30-60天	0.05

註：母公司與子公司及各子公司間之業務關係及重要交易往來情形，因只是與其相對交易方向不同，故不另行揭露；另重要交易揭露標準為新台幣1億元以上。

統一超商股份有限公司及子公司
被投資公司名稱、所在地區等相關資訊（不包含大陸被投資公司）
民國110年1月1日至3月31日

附表六

單位：新台幣仟元
(除特別註明者外)

投資公司名稱	被投資公司名稱	所在地區	主要營業項目	原始投資金額		期末持有			被投資公司	本期認列之投		備註
				本期期末	去年年底	股數	比率	帳面金額	本期損益	資損益		
統一超商(股)公司	統一超商BVI	英屬維京群島	專業投資	\$ 6,712,138	\$ 6,712,138	171,589,586	100.00	\$ 24,298,514	(\$ 156,383)	(\$ 156,388)	子公司	
統一超商(股)公司	統一生活事業(股)公司	台灣	藥妝日用品百貨零售	288,559	288,559	78,520,000	100.00	1,528,352	83,049	83,049	子公司	
統一超商(股)公司	統一速達(股)公司	台灣	宅配貨運業	711,576	711,576	103,496,399	70.00	2,072,327	270,915	189,641	子公司	
統一超商(股)公司	統一精工(股)公司	台灣	加油站、電梯安裝及維修保養工程業	904,475	904,475	55,858,815	80.87	795,013	59,250	47,916	子公司	
統一超商(股)公司	統一藥品(股)公司	台灣	各種保健品、藥妝日用品之買賣	330,216	330,216	22,121,962	73.74	728,067	39,432	29,077	子公司	
統一超商(股)公司	統一百華(股)公司	台灣	百貨公司業	840,000	840,000	27,999,999	70.00	558,199	39,001	27,301	子公司	
統一超商(股)公司	統一超食代(股)公司	台灣	鮮食製造業	520,141	520,141	48,519,890	90.00	540,930	16,062	14,456	子公司	
統一超商(股)公司	統一超行銷(股)公司	台灣	低溫物流及倉儲	237,437	237,437	42,934,976	60.00	974,718	108,149	64,307	子公司	
統一超商(股)公司	統一資訊(股)公司	台灣	企業資訊管理顧問服務	320,741	320,741	25,714,475	86.00	539,806	47,314	40,690	子公司	
統一超商(股)公司	安源資訊(股)公司	台灣	資訊軟體服務業	332,482	332,482	24,382,921	86.76	413,367	23,530	20,621	子公司	
統一超商(股)公司	大智通文化行銷(股)公司	台灣	出版品及電子商務物流及倉儲	50,000	50,000	10,847,421	100.00	594,324	78,029	78,029	子公司	
統一超商(股)公司	博客來數位科技(股)公司	台灣	無店面零售業	100,400	100,400	9,999,999	50.03	466,814	108,446	54,255	子公司	
統一超商(股)公司	統一蘭陽藝文(股)公司	台灣	藝文展覽業	20,000	20,000	2,000,000	100.00	24,966	(31)	(31)	子公司	
統一超商(股)公司	樂清服務(股)公司	台灣	清潔用品租賃買賣	102,000	102,000	10,199,999	51.00	230,892	44,895	22,852	子公司	
統一超商(股)公司	愛金卡(股)公司	台灣	電子票證及電子支付業	700,000	700,000	70,000,000	100.00	547,233	(33,600)	(33,600)	子公司	
統一超商(股)公司	統一開發(股)公司	台灣	轉運站及附屬設施之營運	720,000	720,000	72,000,000	20.00	764,610	34,242	6,848	註	
統一超商(股)公司	悠旅生活事業(股)公司	台灣	咖啡連鎖	3,286,206	3,286,206	21,382,674	60.00	5,148,250	155,054	69,734	子公司	
統一超商(股)公司	捷盟行銷(股)公司	台灣	常溫物流及倉儲	91,414	91,414	6,429,999	25.00	187,238	61,582	15,403	子公司	
統一超商(股)公司	家福(股)公司	台灣	量販商場、超市經營	7,112,028	7,112,028	145,172,360	19.50	5,501,775	323,383	67,467	註	
統一超商(股)公司	統一開發(股)公司	台灣	購物中心、百貨公司、國際貿易業	3,191,700	3,191,700	190,000,000	19.00	2,098,145	70,238	13,345	註	
統一超商(股)公司	統一國際開發(股)公司	台灣	專業投資	500,000	500,000	44,100,000	3.33	452,960	419,385	10,306	註	
統一超商(股)公司	統一開發(股)公司	台灣	休閒娛樂產業之經營管理	861,696	861,696	19,930,000	12.46	30,949	(18,425)	(2,184)	註	
統一超商(股)公司	仁暉投資(股)公司	台灣	專業投資	637,231	637,231	6,500,000	100.00	60,808	(3,733)	(3,733)	子公司	
統一超商(股)公司	首阜企業管理顧問(股)公司	台灣	管理顧問業	9,506	9,506	2,500,000	100.00	86,422	7,713	7,713	子公司	
統一超商(股)公司	統一超商藥妝事業中國控股有限公司	英屬維京群島	專業投資	277,805	277,805	8,746,008	92.20	67,076	184	170	子公司	
統一超商(股)公司	統一超保險經紀人(股)公司	台灣	保險經紀人	213,000	213,000	1,500,000	100.00	33,700	430	430	子公司	
統一超商(股)公司	酷聖石冰淇淋(股)公司	台灣	冰淇淋販售	170,000	170,000	12,244,390	100.00	26,201	3,021	3,021	子公司	
統一超商(股)公司	統一佳佳(股)公司	台灣	運動及美容業	170,000	170,000	1,500,000	100.00	(28,356)	2,499	2,499	子公司	
統一超商(股)公司	二十一世紀生活事業(股)公司	台灣	餐飲及物品販售業	160,680	160,680	10,000,000	100.00	143,987	12,118	12,118	子公司	
統一超商(股)公司	統一超商東京行銷株式會社	日本	貿易及管理顧問業	35,648	35,648	9,800	100.00	90,251	5,948	6,005	子公司	

投資公司名稱	被投資公司名稱	所在地區	主要營業項目	原始投資金額		期末持有			被投資公司	本期認列之投		備註
				本期期末	去年年底	股數	比率	帳面金額	本期損益	資損益		
統一超商(股)公司	統一聖娜多堡(股)公司	台灣	麵包零售販賣	\$ 391,300	\$ 391,300	6,511,963	100.00	(\$ 102,499)	(\$ 10,991)	(\$ 10,991)	子公司	
統一超商(股)公司	統一客樂得服務(股)公司	台灣	接受事業機關委託貸款收取業務	10,500	10,500	1,049,999	70.00	111,002	25,185	17,629	子公司	
統一超商(股)公司	統一多拿滋(股)公司	台灣	食品烘焙業	200,000	200,000	7,500,049	50.00	99,469	1,828	915	註	
統一超商(股)公司	統一生機開發(股)公司	台灣	保健有機食品銷售	47,190	47,190	1,833,333	36.67	46,555	11,205	4,108	註	
統一超商(股)公司	統智科技(股)公司等	其他	略	10,413	7,500	-	略	24,163	(25,570)	(4,291)	註	
統一精工(股)公司	統精(股)公司	台灣	加油站業	9,600	9,600	960,000	60.00	23,133	1,777	1,066	孫公司	
統一超商香港控股有限公司	統一超商藥妝事業中國控股有限公司	英屬維京群島	專業投資	21,116	21,116	740,000	7.80	5,675	184	14	孫公司	
統一超商BVI	統一超商納閩島控股有限公司	馬來西亞	專業投資	1,558,172	832,176	54,605,644	100.00	2,284,243	(92,155)	(92,155)	孫公司	
統一超商BVI	統一超商香港控股有限公司	香港	專業投資	4,444,523	4,444,523	134,603,354	100.00	3,731,912	(71,187)	(71,187)	孫公司	
統一超商納閩島控股有限公司	Philippine Seven Corp.	菲律賓	便利商店業	1,557,372	831,376	407,426,907	53.86	2,282,401	(168,113)	(92,057)	孫公司	
捷盛運輸(股)公司	捷順運輸(股)公司	台灣	汽車貨運業	180,000	180,000	26,670,000	100.00	350,399	11,654	11,654	孫公司	
統一藥品(股)公司	統一藥品香港控股有限公司	香港	各種保健品、藥妝日用品之買賣	178,024	178,024	5,935,900	100.00	31,647	(7,070)	(7,070)	孫公司	
仁暉投資(股)公司	博客來數位科技(股)公司	台灣	無店面零售業	-	-	1	-	-	108,446	-	孫公司	
仁暉投資(股)公司	統一百華(股)公司	台灣	百貨公司業	-	-	1	-	-	39,001	-	孫公司	
仁暉投資(股)公司	統一精工(股)公司	台灣	加油站、電梯安裝及維修保養工程業	-	-	1	-	-	59,250	-	孫公司	
仁暉投資(股)公司	統一資訊(股)公司	台灣	企業資訊管理顧問服務	-	-	1	-	-	47,314	-	孫公司	
仁暉投資(股)公司	統一速達(股)公司	台灣	宅配貨運業	-	-	1	-	-	270,915	-	孫公司	
仁暉投資(股)公司	安源資訊(股)公司	台灣	資訊軟體服務業	-	-	1	-	-	23,530	-	孫公司	
仁暉投資(股)公司	樂清服務(股)公司	台灣	清潔用品租賃買賣	-	-	1	-	-	44,895	-	孫公司	
仁暉投資(股)公司	統一藥品(股)公司	台灣	各種保健品、藥妝日用品之買賣	-	-	1	-	-	39,432	-	孫公司	
仁暉投資(股)公司	統一多拿滋(股)公司	台灣	食品烘焙業	-	-	1	-	-	1,828	-	註	
仁暉投資(股)公司	統一超食代(股)公司	台灣	鮮食製造業	-	-	1	-	-	16,062	-	孫公司	
仁暉投資(股)公司	統昶行銷(股)公司	台灣	低溫物流及倉儲	-	-	1	-	-	108,149	-	孫公司	
仁暉投資(股)公司	捷盟行銷(股)公司	台灣	常溫物流及倉儲	-	-	1	-	-	61,582	-	孫公司	
仁暉投資(股)公司	統一客樂得服務(股)公司	台灣	接受事業機關委託貸款收取業務	-	-	1	-	-	25,185	-	孫公司	
仁暉投資(股)公司	仁暉控股(股)公司	英屬維京群島	專業投資	60,374	60,374	2,000,000	100.00	45,367	(3,925)	(3,925)	孫公司	
捷盟行銷(股)公司	伸鴻(股)公司	台灣	常溫物流及倉儲	15,300	15,300	2,871,300	51.00	84,205	12,418	6,333	孫公司	
捷盟行銷(股)公司	捷盛運輸(股)公司	台灣	汽車貨運業	44,975	44,975	9,481,500	49.00	187,253	19,183	9,400	孫公司	
伸鴻(股)公司	捷盛運輸(股)公司	台灣	汽車貨運業	5,425	5,425	1,161,000	6.00	22,929	19,183	1,151	孫公司	
統昶行銷(股)公司	捷盛運輸(股)公司	台灣	汽車貨運業	23,850	23,850	4,837,500	25.00	95,537	19,183	4,796	孫公司	
統昶行銷(股)公司	統昶維京控股有限公司	英屬維京群島	專業投資	87,994	87,994	2,990	100.00	109,741	930	930	孫公司	

投資公司名稱	被投資公司名稱	所在地區	主要營業項目	原始投資金額		期末持有			被投資公司	本期認列之投	
				本期期末	去年年底	股數	比率	帳面金額	本期損益	資損益	備註
大智通文化行銷(股)公司	捷盛運輸(股)公司	台灣	汽車貨運業	\$ 18,850	\$ 18,850	3,870,000	20.00	\$ 76,400	\$ 19,183	\$ 3,807	孫公司
Philippine Seven Corp.	Convenience Distribution Inc.	菲律賓	物流、倉儲及零售業	26,457	26,457	4,500,000	100.00	26,457	(1,512)	-	孫公司
Philippine Seven Corp.	Store Sites Holding, Inc.	菲律賓	專業投資	28,657	28,657	40,000	100.00	28,657	362	-	孫公司

註：係本公司採權益法評價之被投資公司。

統一超商股份有限公司及子公司

大陸投資資訊－基本資料

民國110年1月1日至3月31日

附表七

單位：新台幣仟元

(除特別註明者外)

大陸被投資公司名稱	主要營業項目	實收資本額	投資方式	本期期初自台灣匯出 累積投資金額	本期匯出或收回		本期期末自台灣匯 出累積投資金額	被投資公司 本期損益	本公司直接或間接 投資之持股比例	本期認列 投資損益	期末投資 帳面金額	截至本期止已 匯回投資收益	備註
					投資金額								
					匯出	收回							
統一康是美商業連鎖(深圳)有限公司	商品批發買賣	\$ 435,463	註1	\$ 268,722	\$ -	\$ -	\$ 268,722	\$ 184	100.00	\$ 184	\$ 72,279	\$ -	註3
統一超商(上海)便利有限公司	便利商店業	2,699,871	註1	2,699,871	-	-	2,699,871	(52,093)	100.00	(52,093)	392,295	-	註3
上海統超物流有限公司	物流及倉儲	57,070	註1	57,070	-	-	57,070	18,567	100.00	18,567	539,503	-	註3
山東統一銀座商業有限公司	超級市場業	261,278	註1	116,376	-	-	116,376	(26,219)	55.00	(14,420)	124,826	7,419	註2
統一(上海)保健品商貿有限公司	各種保健品、藥妝日 用品之買賣	170,515	註1	170,515	-	-	170,515	(6,375)	73.74	(4,701)	4,241	53,223	註3
浙江統冠物流發展有限公司	物流及倉儲	174,185	註1	166,114	-	-	166,114	1,908	80.00	1,233	175,277	24,321	註3
泰州統一超商有限公司	物流及倉儲	261,278	註1	261,278	-	-	261,278	9,517	100.00	9,517	391,529	-	註3
山東統超物流有限公司	物流及倉儲	217,732	註1	217,732	-	-	217,732	4,246	100.00	4,246	209,419	-	註3
統一超商(浙江)便利店有限公司	便利商店業	914,472	註1	609,648	304,824	-	914,472	(29,716)	100.00	(29,716)	448,181	-	註3
統一生活(浙江)商貿有限公司	藥妝百貨零售	261,278	註1	130,639	130,639	-	261,278	(9,709)	100.00	(9,709)	156,219	-	註3

註1：係透過第三地區公司投資設立之公司再投資大陸公司。

註2：係依經台灣母公司簽證會計師核閱之財務報表評價及揭露。

註3：係依經該等公司同期間未經會計師核閱之財務報表評價及揭露。

公司名稱	本期期末累計自台灣 匯出赴大陸地區投資 金額	經濟部投審會 核准投資金額	依經濟部投審會規 定赴大陸地區投資 限額
統一超商(股)公司	\$ 4,398,329	\$ 8,761,634	\$ 28,444,474
統一藥品(股)公司	170,515	170,515	463,196
統昶行銷(股)公司	84,676	84,676	962,976
仁暉投資(股)公司	49,174	49,174	80,000

統一超商股份有限公司及子公司
上市(櫃)公司持有股份達5%(含)以上股東名單
民國110年3月31日

附表八

主要股東名稱	股份	
	持有股數	持股比例
統一企業(股)公司	471,996,430	45.40%

註:上述資料係由臺灣集中保管結算所提供。